



NÜRNBERGER
VERSICHERUNG

NÜRNBERGER Antragsassistent

Bedienungsanleitung

NÜRNBERGER Antragsassistent. Vorteile auf einen Blick.

Einfach und verbindlicher Abschlussprozess.

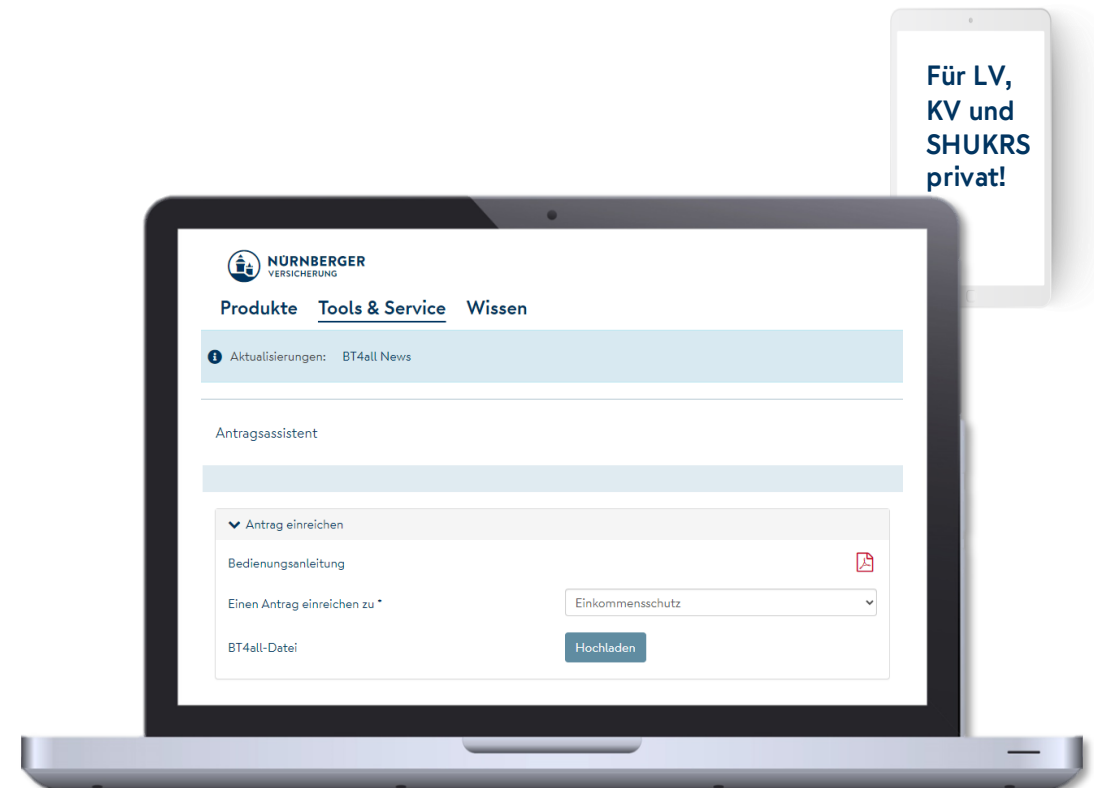
Automatische Ausweisdatenerfassung.

E-Unterschrift sofort möglich.

Wandelt Papier in E-Antrag.

48h/72h Policierungsgarantie.

(sofern Antrag policierbar, gilt nicht für KV-Voll-Anträge/SHUKRS privat)

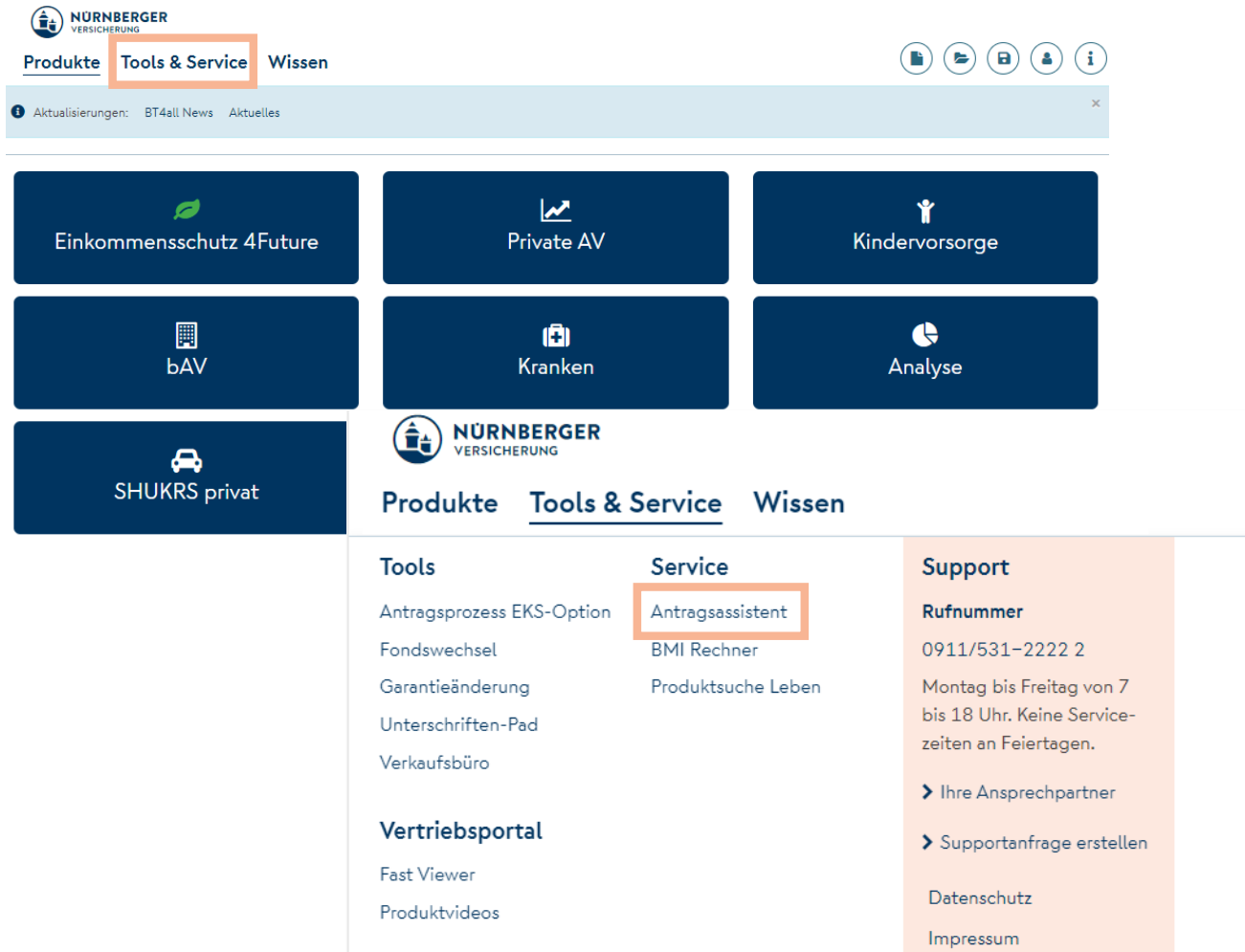


Inhaltsverzeichnis.

1. Start Antragsassistent.
2. Antragsdatei einlesen.
3. Antragsdaten prüfen und ergänzen.
4. Abschlussprozess Papier in E-Antrag.
5. Abschlussprozess E-Antrag.
6. FAQ.

Start Antragsassistent.

NÜRNBERGER Antragsassistent. Aufruf BT4all.

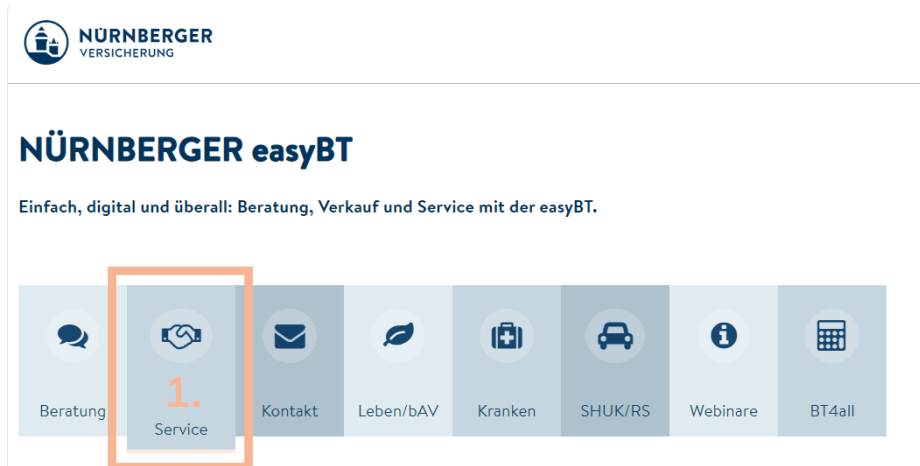


The screenshot shows the NÜRNBERGER website interface. At the top, there is a navigation bar with 'Produkte', 'Tools & Service', and 'Wissen'. Below this is a notification bar with 'Aktualisierungen: BT4all News Aktuelles'. The main content area features several service tiles: Einkommenschutz 4Future, Private AV, Kindervorsorge, bAV, Kranken, Analyse, and SHUKRS privat. A secondary navigation bar is visible below the tiles, with 'Tools & Service' selected. A dropdown menu is open under 'Tools & Service', showing three columns: 'Tools', 'Service', and 'Support'. The 'Antragsassistent' option in the 'Service' column is highlighted with an orange box.

Tools	Service	Support
Antragsprozess EKS-Option	Antragsassistent	Rufnummer
Fondswechsel	BMI Rechner	0911/531-2222 2
Garantieänderung	Produktsuche Leben	Montag bis Freitag von 7 bis 18 Uhr. Keine Servicezeiten an Feiertagen.
Unterschriften-Pad		> Ihre Ansprechpartner
Verkaufsbüro		> Supportanfrage erstellen
Vertriebsportal		Datenschutz
Fast Viewer		Impressum
Produktvideos		

1. Klicken Sie auf *Tools & Service*
2. Wählen Sie *Antragsassistent* aus dem *Drop-Down-Menü*

NÜRNBERGER Antragsassistent. Aufruf easyBT.



1. Wählen Sie die Kachel Service.



2. Bitte klicken Sie auf *NÜRNBERGER Antragsassistent*.

Antragsdatei einlesen.

NÜRNBERGER Antragsassistent. BT4all-Datei Hochladen.

1. Sparte wählen.

Antragsassistent



▼ Antrag einreichen

Bedienungsanleitung 

Einen Antrag einreichen zu *

BT4all-Datei

Einkommenschutz ▼

- Einkommenschutz
- Private AV
- Betriebliche AV
- SHUKRS privat
- Kranken

2. BT4all-Datei hochladen.

Antragsassistent



▼ Antrag einreichen

Bedienungsanleitung 

Einen Antrag einreichen zu *

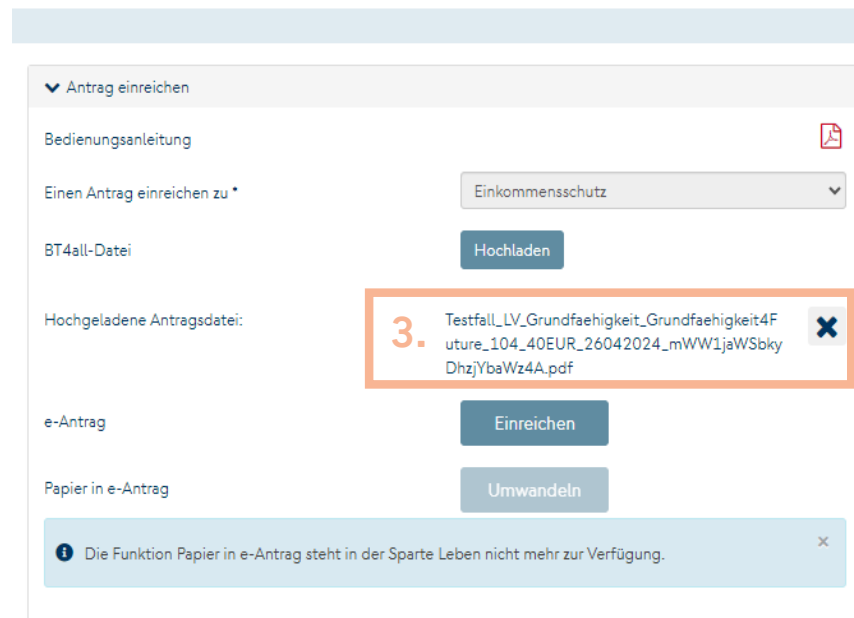
BT4all-Datei

Einkommenschutz ▼


Hochladen

3. Datei wurde vollständig hochgeladen.

Antragsassistent



▼ Antrag einreichen

Bedienungsanleitung 

Einen Antrag einreichen zu *

BT4all-Datei

Hochgeladene Antragsdatei:


e-Antrag


Papier in e-Antrag

Hochladen

Einreichen

Umwandeln

3. Testfall_LV_Grundfaehigkeit_Grundfaehigkeit4Future_104_40EUR_26042024_mWW1jaWSbkyDhzYbaWz4A.pdf 

Die Funktion Papier in e-Antrag steht in der Sparte Leben nicht mehr zur Verfügung. 


Hinweis

Anträge mit GKV-Check können nicht über den Antragsassistent eingereicht werden.

NÜRNBERGER Antragsassistent. E-Antragsprozess.

Antragsassistent

▼ Antrag einreichen

Bedienungsanleitung 


Einen Antrag einreichen zu *

BT4all-Datei

Hochgeladene Antragsdatei: 

e-Antrag **1.**

Papier in e-Antrag **2.**

 Die Funktion Papier in e-Antrag steht in der Sparte Leben nicht mehr zur Verfügung. 

Für den E-Antragsprozess stehen zwei Optionen zur Auswahl:

- 1. E-Antrag (Antrag wird mit inSign elektronisch unterschrieben).**
- 2. Papier in E-Antrag (Antrag liegt in Papier vor).**

Antragsdaten prüfen und ergänzen.

NÜRNBERGER Antragsassistent. E-Antragsprozess - Allgemein.

1. Produkte **Tools & Service** Wissen

Berufsunfähigkeit / Antragsassistent - BU4Future

Einstellungen > Angebot > Ausgabe > Prüfung > Antrag > Abschluss

Antrag

Adressdaten

Kunde ist versicherte Person * Ja Nein

Kunde (Max Mustermann)

Anrede *

Titel (z. B. Dr., Prof.)

Vorname *

Nachname *

Adresse

Straße *

Hausnr. *

PLZ *

Ort *

BU4Future Komfort
SBU3120DC+ABZ2022+B (BUZ2021C)

Ergebnis der Risikoprüfung
Der Antrag wird zu normalen Bedingungen angenommen.

Produktdetails

BG 1 Industriekaufmann/-kauffrau	ja
Spezialisten-Service BetterDoc (ABZ2022)	nein
AU-Schutz	nein
Pflege-Schutz	nein
Karenzeit	Keine
Versicherungsbeginn	01.06.2024
Geburtsdatum der VP	02.02.1991
versichert bis Alter 67	01.06.2058
Beitrag monatlich	65,36 EUR
Wert Ihrer Absicherung bei Beginn	530.400,00 EUR
NÜRNBERGER Plus 5 % bis Alter 63	
Berechnung mit Dynamik	nein

bei Berufsunfähigkeit oder Pflegebedürftigkeit

Beitragsfreiheit	
garantierte monatliche Rente	1.300,00 EUR
+ Bonusrente	728,00 EUR
gesamte Rente im 1. Versicherungsjahr	2.028,00 EUR

Überschussverwendung/Investmentanlage

Hauptversicherung:	Bonusrente
Zusatzversicherung:	Beitragsabzug

2024 1.0.0 BU4Future

1. Antragsdaten prüfen / ergänzen.

2. Produkte **Tools & Service** Wissen

Berufsunfähigkeit / Antragsassistent - BU4Future

Einstellungen > Angebot > Ausgabe > Prüfung > Antrag > Abschluss

Antrag

Adressdaten

Identifizierung GWG

Zahlungsweg

Zahlungsweg *

SEPA-Bankdaten * Ja Nein

Kontonummer

Bankleitzahl

Institut, Ort

IBAN

BIC

Kontoinhaber ist *

Gesetzliche Pflichtangaben

BU4Future Komfort
SBU3120DC+ABZ2022+B (BUZ2021C)

Ergebnis der Risikoprüfung
Der Antrag wird zu normalen Bedingungen angenommen.

Produktdetails

BG 1 Industriekaufmann/-kauffrau	ja
Spezialisten-Service BetterDoc (ABZ2022)	nein
AU-Schutz	nein
Pflege-Schutz	nein
Karenzeit	Keine
Versicherungsbeginn	01.06.2024
Geburtsdatum der VP	02.02.1991
versichert bis Alter 67	01.06.2058
Beitrag monatlich	65,36 EUR
Wert Ihrer Absicherung bei Beginn	530.400,00 EUR
NÜRNBERGER Plus 5 % bis Alter 63	
Berechnung mit Dynamik	nein

bei Berufsunfähigkeit oder Pflegebedürftigkeit

Beitragsfreiheit	
garantierte monatliche Rente	1.300,00 EUR
+ Bonusrente	728,00 EUR
gesamte Rente im 1. Versicherungsjahr	2.028,00 EUR

Überschussverwendung/Investmentanlage

Hauptversicherung:	Bonusrente
Zusatzversicherung:	Beitragsabzug

2024 1.0.0 BU4Future

2. Auf fehlende Daten wird hingewiesen.

Abschlussprozess Papier in E-Antrag

NÜRNBERGER Antragsassistent. Papier in E-Antrag.

Abschluss

▼ Antrag abschließen

Dringende Empfehlung
Bitte speichern Sie den Antrag vor dem Abschluss zur Sicherheit ab.

Sicherungskopie des Antrags **1.**

Sendevorgang testen (senden wird simuliert) *

Antrag abschließen durch *

2.

1. Sicherungskopie erstellen
2. Gescannte Antragskopie hochladen

Abschluss

▼ Antrag abschließen

Dringende Empfehlung
Bitte speichern Sie den Antrag vor dem Abschluss zur Sicherheit ab.

Sicherungskopie des Antrags

Sendevorgang testen (senden wird simuliert) *

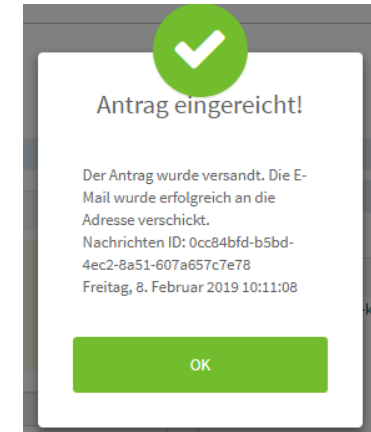
Antrag abschließen durch *

Scan-Antrag Antrags-Scan.pdf

3. Ich bestätige die Vollständigkeit, die Richtigkeit und die Übereinstimmung der eingetragenen Angaben mit den Angaben aus dem Scan-Antrag. Ferner werde ich die Originalunterlagen für mindestens drei Monate aufbewahren und der NÜRNBERGER jederzeit auf Anfrage zur Verfügung stellen.

4.

3. Vollständigkeit bestätigen
4. Antrag versenden



5. Versand erfolgreich

Hinweis

Die Funktion „Papier in E-Antrag“ steht in der Sparte Leben nicht zur Verfügung.

Abschlussprozess E-Antrag

NÜRNBERGER Antragsassistent. E-Antrag.

Abschluss

▼ Antrag abschließen

Dringende Empfehlung

Bitte speichern Sie den Antrag vor dem Abschluss zur Sicherheit ab.

Sicherungskopie des Antrags **1.**

Unterschreiben testen (senden wird simuliert) *

Orts- und zeitunabhängig unterschreiben *

Antrag abschließen durch * ▼

2.



inSign

3.

4.

Vorgang

▲ Mustermann_Max_LV_Ber...

1 2

5.

Antrag eingereicht!

Der Antrag ist vollständig. Alle Unterschriften (5) wurden geleistet. Der Antrag wurde versandt. Die Email wurde erfolgreich an die Adresse tobias.voegerl@nuernberger.de verschickt.

Nachrichten ID: 1fd265ef-eb65-4f1e-ab06-4c9a13997367
Freitag, 8. Februar 2019 10:25:05

5. Versand erfolgreich

- 1. Sicherungskopie erstellen**
- 2. Unterschriftenprozess starten**

- 3. Unterschriften leisten**
- 4. Vorgang abschließen**

FAQ

NÜRNBERGER Antragsassistent. FAQ.

Nach dem Hochladen der BT4all-Datei erscheint ein Hinweis „Der Versicherungsbeginn ist frühestens am TT.MM.JJJJ möglich“.

Bei der hochgeladenen Produktlinie ist eine Rückdatierung unzulässig (z. B. Fonds-Tarife) oder der Vertragsbeginn liegt länger als 6 Monate zurück. Über den Button *Aktualisieren* gelangen Sie in die BT4all und können dort den Versicherungsbeginn anpassen.

Welche Formate können als Scan-Datei hinzugefügt werden?

Es können ausschließlich PDF-Dateien hinzugefügt werden.

NÜRNBERGER Antragsassistent. FAQ.

Wie groß darf die Scan-Datei für den Upload sein?

Die Dateigröße darf 15 MB nicht überschreiten.

Welche Auflösung sollte die Scan-Datei haben?

Der unterschriebene und gescannte Antrag sollte idealerweise mit 200dpi in S/W vorliegen.

Welche Dateiformate werden beim Upload von Ausweiskopien akzeptiert?

Es werden ausschließlich Bilddateien (.jpg) akzeptiert. Die zu ladende Datei darf nicht größer als 5 MB sein.

NÜRNBERGER Antragsassistent. FAQ.

Kann über die ScanID-App ein vorläufiger Personalausweis oder Reisepass dem Antrag beigelegt werden?

Nein. Die App unterstützt die technische Funktion nicht, diese vorläufigen Ausweisdokumente automatisch zu erkennen.

Wie kann ich dem E-Antrag oder Papier in E-Antrag Unterlagen bzw. die Vorabnummer aus einer manuellen Risikovorabfrage beifügen?

Die Vorabanfragenummer kann in der BT4all im Reiter „Angebot“ bei den manuellen Risikozuschlägen erfasst werden. Unterlagen aus der Vorabanfrage können derzeit nur beim „Papier in E-Antrag“ verschickt werden. Scannen Sie dafür die Unterlagen einfach zusammen mit Ihrem Papier-Antrag ein und laden diese Datei anschließend als Antrags-Scan hoch.

NÜRNBERGER Antragsassistent. FAQ.

Wie können manuelle Risikozuschläge hinterlegt werden?

Aktivieren Sie in der BT4all die entsprechende Funktion in den Einstellungen des jeweiligen Berechnungsmoduls und geben die Risikozuschläge im Reiter „Angebot“ vor Erzeugung der BT4all-Datei ein. Manuelle Risikozuschläge können derzeit nur für den „Papier in E-Antrag“ berücksichtigt werden.

Obwohl ich zum Antrag eine Ausweiskopie hochgeladen habe, wird im Nachgang noch eine leserliche Kopie vom Ausweisdokument angefordert. Wie können diese Nachbearbeitungen vermieden werden?

Achten Sie bitte beim Fotografieren darauf, dass der Ausweis das Bild vollständig ausfüllt und das Bild keine Unschärfe enthält.

NÜRNBERGER Antragsassistent. FAQ.

In welcher Konstellation ist kein E-Antrag möglich?

Leben

- Anträge mit GKV-Check
- Gruppen-/Listenanträge
- Kindervorsorgeprodukte, bei denen VN \neq erziehungsberechtigte Person bzw. Großeltern
- VN \neq VP, wenn VP volljährig ist

Haftungsbeschränkung

Die Inhalte dieser Präsentation wurden mit größtmöglicher Sorgfalt und nach bestem Gewissen erstellt. Dennoch übernimmt die NÜRNBERGER keine Gewähr für die Aktualität, Vollständigkeit und Richtigkeit der bereitgestellten Informationen. Die NÜRNBERGER haftet nicht für Schäden, die daraus resultieren, dass auf die Vollständigkeit, Aktualität und Richtigkeit der Inhalte dieser Präsentation vertraut wurde. Die NÜRNBERGER behält sich das Recht vor, jederzeit Änderungen, Ergänzungen oder Löschungen der Inhalte dieses Foliensatzes vorzunehmen.

Urheberrecht

Die in dieser Präsentation veröffentlichten Inhalte, Werke und bereitgestellten Informationen sind urheberrechtlich geschützt. Jede Art der Vervielfältigung, Bearbeitung, Verarbeitung, Einspeicherung und jede Art der Verwertung außerhalb der Grenzen des Urheberrechts bedarf der vorherigen schriftlichen Zustimmung der NÜRNBERGER. Das unerlaubte Kopieren der bereitgestellten Informationen ist nicht gestattet.

Personen- und Funktionsbezeichnungen stehen für alle Geschlechter gleichermaßen.

Herausgeber: NÜRNBERGER Versicherung
Ostendstraße 100, 90334 Nürnberg
www.nuernberger.de