



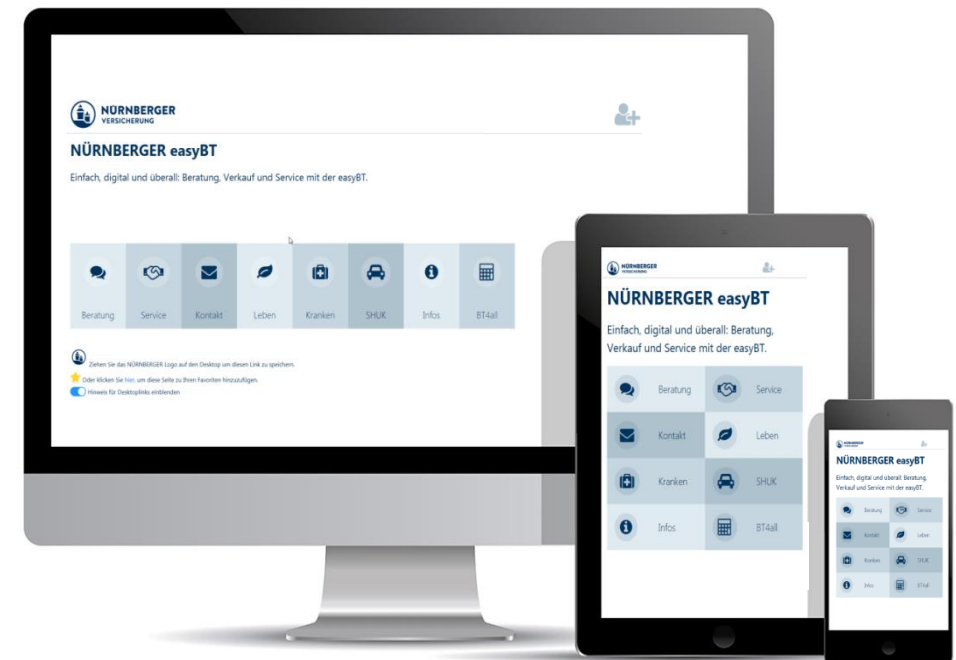
NÜRNBERGER
VERSICHERUNG

NÜRNBERGER *easy*BT

Anleitung zur Installation

NÜRNBERGER easyBT. Alles auf einen Blick.

- Produktinformationen sofort verfügbar
- Bedarfsanalyse oder Vertrags-Check auf Knopfdruck
- Risikoprüfung am Point of Sale für Einkommenschutz-Tarife
- Schnelleinstieg in das BT4all-Angebotsprogramm
- StrixnerIV bei Berufsunfähigkeitsangeboten integriert
- Mailversand – einfach, unkompliziert und DSGVO-konform
- Kontaktdaten wichtiger Ansprechpartner
- Unkomplizierte Anmeldung zu Webinaren
- u. v. m.



NÜRNBERGER easyBT. Wissenswertes.

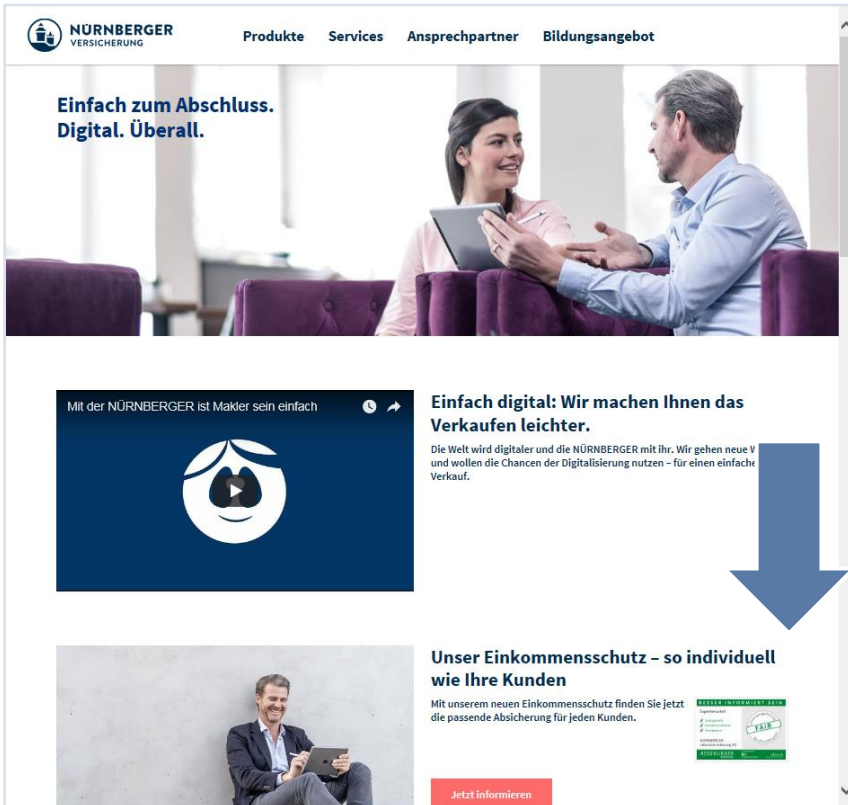
Technische Informationen:

- NÜRNBERGER **Web-App**
- **Kein Download** über App-Stores erforderlich
- Selbstinstallation durch **Web-Link**
- **Einmalige** Benutzerauthentifizierung
- **Unabhängig** von Endgeräten
- **Kurzfristige** Updates möglich



NÜRNBERGER easyBT. Registrierungsprozess.

Öffnen Sie die Seite www.fairantworten.info




The screenshot shows the NÜRNBERGER website header with navigation links: Produkte, Services, Ansprechpartner, Bildungsangebot. The main content area features a large image of a woman and a man talking, with the text "Einfach zum Abschluss. Digital. Überall." Below this is a dark blue box with a play button icon and the text "Einfach digital: Wir machen Ihnen das Verkaufen leichter." followed by a paragraph about digitalization. Below that is another section titled "Unser Einkommenschutz – so individuell wie Ihre Kunden" with a "Jetzt informieren" button. A large blue arrow points from the "Einfach digital" section down to the "Unser Einkommenschutz" section.

Digitale Highlights 2018

— NÜRNBERGER easyBT – alles Wichtige an einem Ort

Die easyBT bietet Ihnen als Service-Tool alle wichtigen Infos, die Sie brauchen – unkompliziert und ohne Umwege. Folgende Möglichkeiten stehen Ihnen heute zur Verfügung:

- Produkthighlights
- Vertragsvergleich
- Umfassende Kundenanalyse
- Medizinische Risikoprüfung am Point of Sale
- Alle wichtigen Telefonnummern zu qualifizierten Ansprechpartnern
- Direkteinstieg ins Angebotsprogramm
- Rechtssicherer Produktverkauf durch Strixner IV®
- Dokumentenscan und Versand direkt in die zuständige Fachabteilung
- Mediathek
- uvm.



Jetzt starten

Anleitung Installation

NÜRNBERGER easyBT. Registrierungsprozess.

Tragen Sie Ihre Agenturnummer, E-Mail Adresse und Status ein.



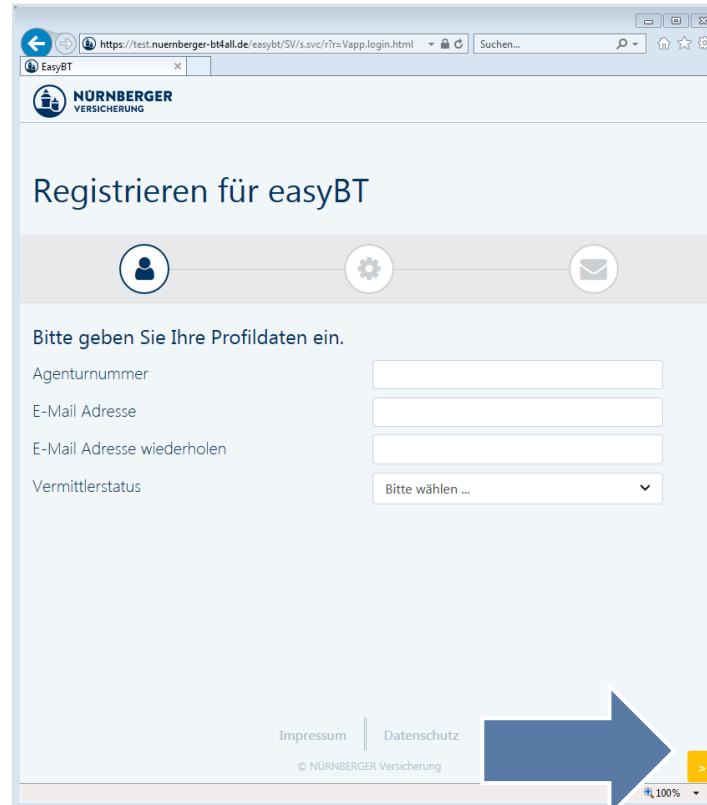
Passender Schutz. Für jeden Kunden. Digital und ausgezeichnet.

Einfach effizient beraten - mit der easyBT
Ob Beratung, Verkauf oder Service. Finden Sie alles Wichtige bequem an einem Ort - mit unserem Service-Tool easyBT:

- Schneller Einstieg
- Digital beraten - überall und jederzeit
- Integrierter Vertrags-Check

📌 Ziehen Sie das NÜRNBERGER Logo auf ihren Desktop, falls Sie sich den Link speichern wollen.
☆ Oder klicken Sie einfach [hier](#) um diese Seite zu den Favoriten hinzuzufügen.

Impressum | Datenschutz
© NÜRNBERGER Versicherung



Registrieren für easyBT

Bitte geben Sie Ihre Profildaten ein.

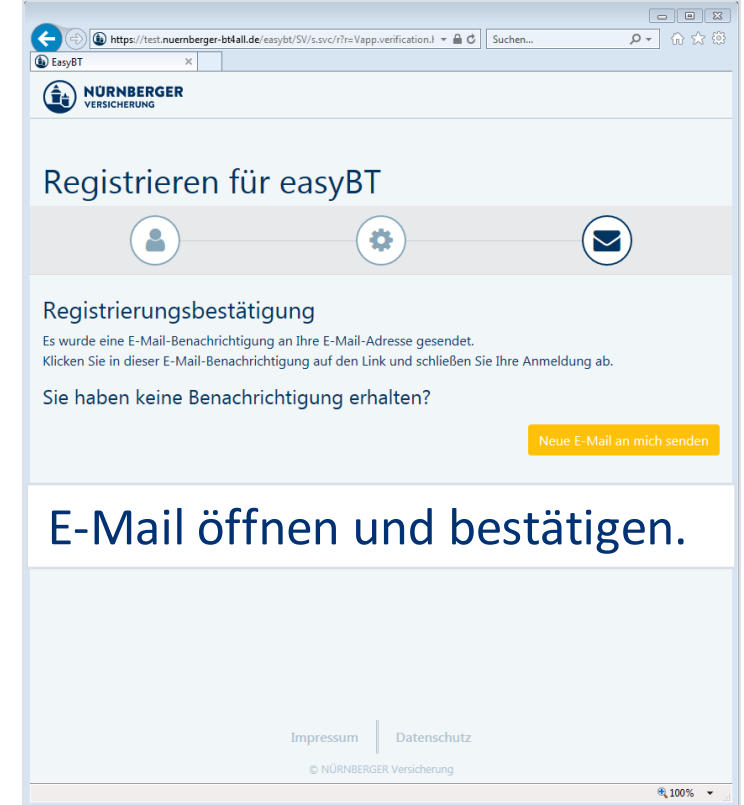
Agenturnummer

E-Mail Adresse

E-Mail Adresse wiederholen

Vermittlerstatus

Impressum | Datenschutz
© NÜRNBERGER Versicherung



Registrieren für easyBT

Registrierungsbestätigung

Es wurde eine E-Mail-Benachrichtigung an Ihre E-Mail-Adresse gesendet.
Klicken Sie in dieser E-Mail-Benachrichtigung auf den Link und schließen Sie Ihre Anmeldung ab.

Sie haben keine Benachrichtigung erhalten?

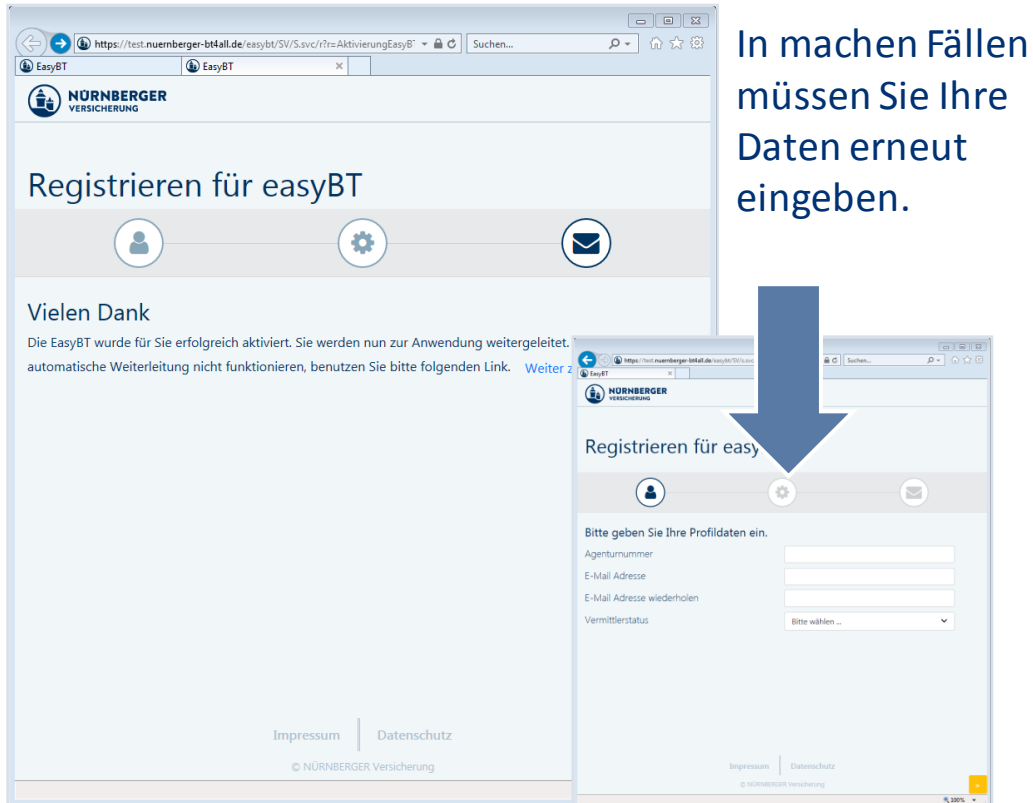
[Neue E-Mail an mich senden](#)

E-Mail öffnen und bestätigen.

Impressum | Datenschutz
© NÜRNBERGER Versicherung

NÜRNBERGER easyBT. Registrierungsprozess.

NEU: Tracking Einwilligung



In machen Fällen müssen Sie Ihre Daten erneut eingeben.

Registrieren für easyBT

Vielen Dank

Die EasyBT wurde für Sie erfolgreich aktiviert. Sie werden nun zur Anwendung weitergeleitet. automatische Weiterleitung nicht funktionieren, benutzen Sie bitte folgenden Link. [Weiter zu](#)

Bitte geben Sie Ihre Profildaten ein.

Agenturnummer

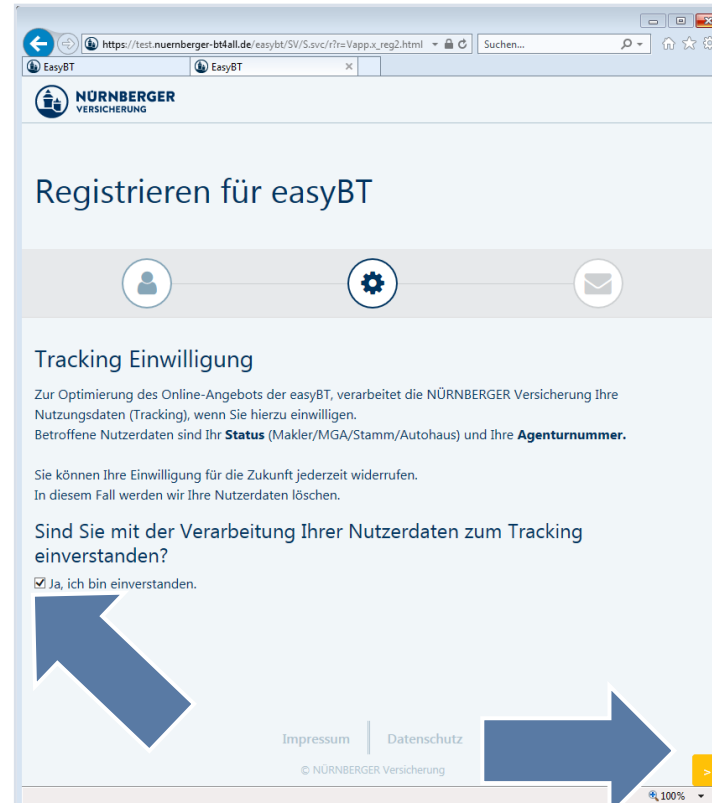
E-Mail Adresse

E-Mail Adresse wiederholen

Vermittlerstatus

Impressum | Datenschutz

© NÜRNBERGER Versicherung



Registrieren für easyBT

Tracking Einwilligung

Zur Optimierung des Online-Angebots der easyBT, verarbeitet die NÜRNBERGER Versicherung Ihre Nutzungsdaten (Tracking), wenn Sie hierzu einwilligen. Betroffene Nutzerdaten sind Ihr **Status** (Makler/MGA/Stamm/Autohaus) und Ihre **Agenturnummer**.

Sie können Ihre Einwilligung für die Zukunft jederzeit widerrufen. In diesem Fall werden wir Ihre Nutzerdaten löschen.

Sind Sie mit der Verarbeitung Ihrer Nutzerdaten zum Tracking einverstanden?

Ja, ich bin einverstanden.

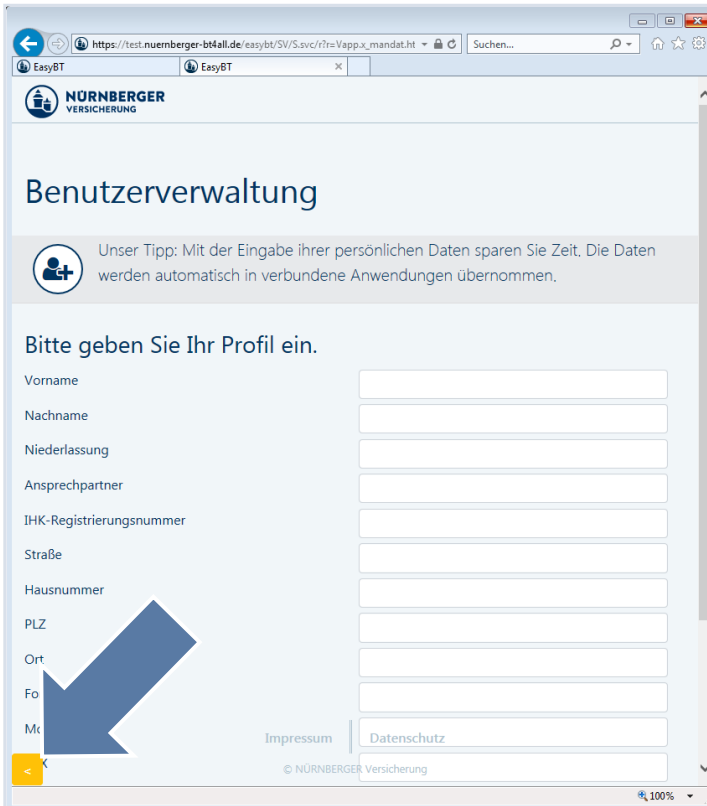
Impressum | Datenschutz

© NÜRNBERGER Versicherung

Wir nutzen die Daten, um unsere Anwendung für Sie weiter zu verbessern. Beispiel: Welcher Service wird viel genutzt und welche Inhalte werden nicht benötigt. Sie können uns gerne jederzeit auch ein Feedback senden.

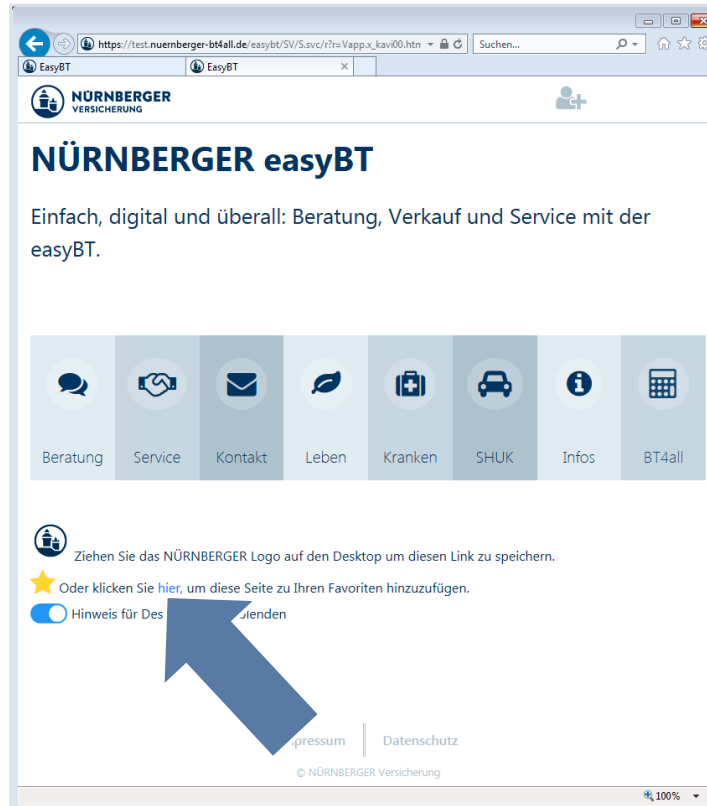
NÜRNBERGER easyBT. Registrierungsprozess.

NEU: Benutzerverwaltung



The screenshot shows a web browser window with the URL https://test.nuernberger-bt4all.de/easybt/SV/Svc/r?tr=Vapp_x_mandat.htm. The page title is 'Benutzerverwaltung'. Below the title is a tip: 'Unser Tipp: Mit der Eingabe ihrer persönlichen Daten sparen Sie Zeit. Die Daten werden automatisch in verbundene Anwendungen übernommen.' The main section is titled 'Bitte geben Sie Ihr Profil ein.' and contains a form with the following fields: Vorname, Nachname, Niederlassung, Ansprechpartner, IHK-Registrierungsnummer, Straße, Hausnummer, PLZ, Ort, and Telefon (partially visible as 'Fo'). At the bottom, there are links for 'Impressum' and 'Datenschutz' and a copyright notice '© NÜRNBERGER Versicherung'. A blue arrow points to the 'M' field in the 'Telefon' row.

Favorit anlegen

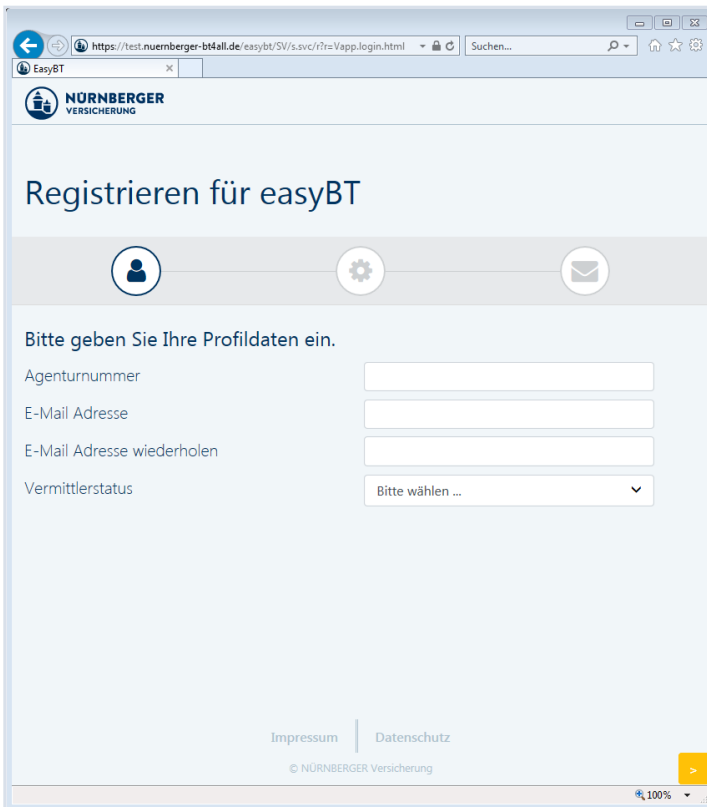


The screenshot shows the homepage of the easyBT website. The URL is https://test.nuernberger-bt4all.de/easybt/SV/Svc/r?tr=Vapp_x_kav100.htm. The page title is 'NÜRNBERGER easyBT'. Below the title is the tagline: 'Einfach, digital und überall: Beratung, Verkauf und Service mit der easyBT.' A navigation bar contains icons and labels for: Beratung, Service, Kontakt, Leben, Kranken, SHUK, Infos, and BT4all. Below the navigation bar is a tip: 'Ziehen Sie das NÜRNBERGER Logo auf den Desktop um diesen Link zu speichern. Oder klicken Sie [hier](#), um diese Seite zu Ihren Favoriten hinzuzufügen.' There is a toggle switch for 'Hinweis für Desktop' which is currently turned on. At the bottom, there are links for 'Impressum' and 'Datenschutz' and a copyright notice '© NÜRNBERGER Versicherung'. A blue arrow points to the 'Hinweis für Desktop' link.

Einfache und Klare Struktur, keine Schnörkel: Das neue Design hält die bewährten Tools wie den smarten fb>check.it oder die DSGVO-konforme easyMail zusammen und lässt gleichzeitig Raum für neue Features.

NÜRNBERGER easyBT. Registrierungsprozess.

So passen Sie die Browsereinstellungen an:



Wenn Sie sich in der easyBT immer wieder neu anmelden müssen oder im Registrierungsprozess nicht weiter kommen, kann es an den Einstellungen Ihres Browsers liegen.

Prüfen Sie die **Einstellungen zum Browsercache:**



Adobe Acrobat
Document

Geschützter Modus/privates Surfen

Im geschützten Modus oder beim privaten Surfen werden Ihre Registrierungsdaten nicht gespeichert. Deswegen fragt die easyBT bei jedem Öffnen nach Ihren Daten. Wenn Sie immer angemeldet bleiben möchten, deaktivieren Sie den geschützten Modus.

Hinweise
zum Firefox



Adobe Acrobat
Document

Hinweise zum
Internet Explorer



Adobe Acrobat
Document

NÜRNBERGER easyBT für iOS.

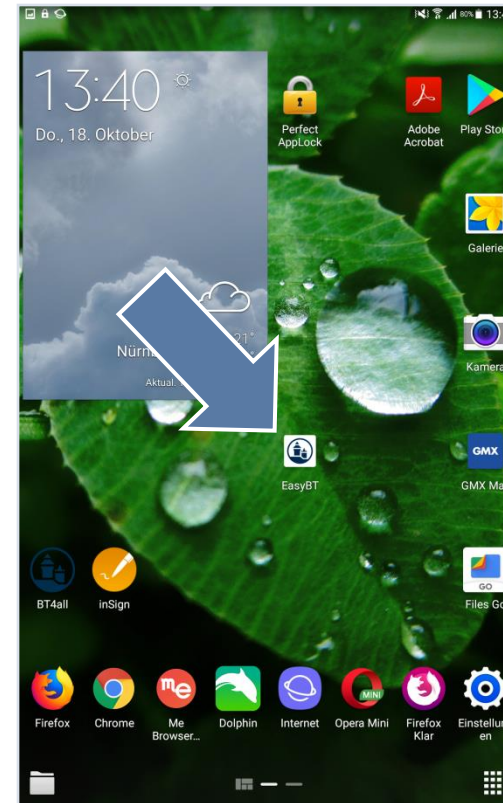
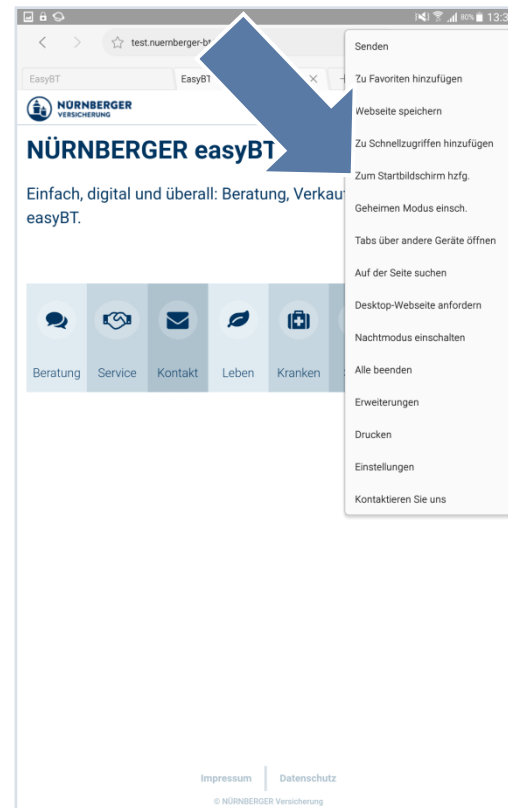
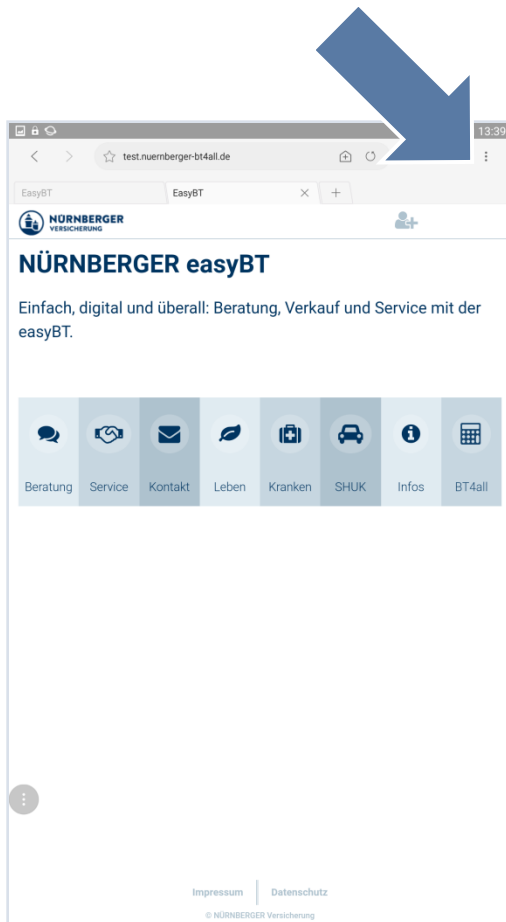
So fügen Sie die easyBT auf dem iPad zum Homebildschirm hinzu:



Info:
Bei easyMail können auf einem iOS Gerät nur Fotos hochgeladen werden, keine anderen Dateiformate.

NÜRNBERGER easyBT für Android.

So fügen Sie die easyBT auf einem Tablet zum Startbildschirm hinzu:



Wir wünschen Ihnen viel Erfolg. Mit der easyBT.

