



NÜRNBERGER
VERSICHERUNG

Tipps

Tipps und Tricks

Nürnberg, 20.12.2022

Inhaltsverzeichnis.

Tipps

- BT4all
- BT4all-Nutzer und Möglichkeiten zur Installation der BT4all
- Nützliche Informationen neben den Eingabefeldern der BT4all
- Anzeige von Jahresnettobeiträgen im Sachgeschäft (SHU) in der BT4all
- Einheitliche Anwendung des „Pin-Symbol“ in der BT4all
- Änderung der Benutzerverwaltung während der Eingabe
- Dateiablage mit System
- BT4all-Fälle online im EDGE-Browser abspeichern

Inhaltsverzeichnis.

Tipps

- Voreinstellungen zur Investmentanlage in der BT4all
- Voreinstellungen in der BT4all zurücksetzen
- Hinweis zu den neuen Sozialversicherungswerten in der bAV
- Schlechter oder kein WLAN – Empfang (für Lenovo ThinkPad X1)

Tricks

Tipps BT4all.

- Verwendung der BT4all ohne Installation, ist immer aktuell, nur ein Internetzugang und Browser erforderlich.



- Mehrere Unterschriftsmöglichkeiten sind möglich.
- Antragsversand erfolgt SOFORT!
- Antragskopie kommt per E-Mail (Passwort-verschlüsselt)
Passwort ist Abschlussagenturnummer

Tipps. BT4all-Nutzer und Möglichkeiten zur Installation der BT4all.

- In der PC-Version können Sie die BT4all online nutzen.
- Der Tablet- sowie Smartphone-Nutzer (Android/iOS) nutzt BT4all im Browser.



Ein Link für alle Geräte:
<http://www.BT4all.de>

Tipps.


- Nützliche Informationen neben den Eingabefeldern der BT4all nutzen:



Nebengebäude



(PDF – Symbol)



NÜRNBERGER
VERSICHERUNG

Zur internen Verwendung

Nebengebäude

Privat genutzte, unbedeutende Nebengebäude (z. B. Geräteschuppen, Waschküche, Gartenhäuschen auf dem Grundstück, Garagen mit Aufbau) können insgesamt bis zu 1/3 der Gesamt-Versicherungssumme, max. bis 100.000 EUR mitversichert werden.

Gewächs-/Treibhäuser sowie gewerbliche Objekte können nicht mitversichert werden.

Alle Nebengebäude (Anzahl, Art, Anschaffungsjahr, Wert) sind bei der Summenermittlung zu berücksichtigen.

Mit dem Wahlbaustein Gartenschutz sind Gartenhäuschen und Geräteschuppen pauschal bis 10.000 EUR bei 150 EUR Selbstbehalt mitversichert.

Für größere Schuppen, Scheunen oder auch Nebengebäude mit Sauna, Schwimmbad o. Ä. muss eine separate Wohngebäudeversicherung abgeschlossen werden.

- Nützliche Informationen neben den Eingabefeldern der BT4all nutzen:



Garage(n)



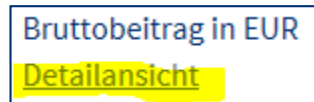
(i-Button)

Als Garagen gelten einzeln stehende oder angebaute Kfz-Abstellräume. Eine Garage hat einen durchschnittlichen Versicherungswert 1914 von 700 Mark. Bei Bedarf kann ein höherer Wert angegeben werden. ×

Tipps.

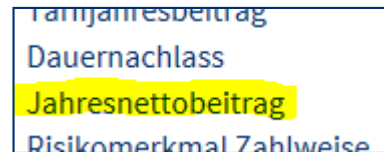
- Anzeige der Jahresnettobeiträge im Sachgeschäft (SHU):
In der BT4all nach einer Berechnung unter dem „Bruttobeitrag in EUR“

= > Detailansicht auswählen



und anschließend

= > Detailansicht „Jahresnettobeitrag“



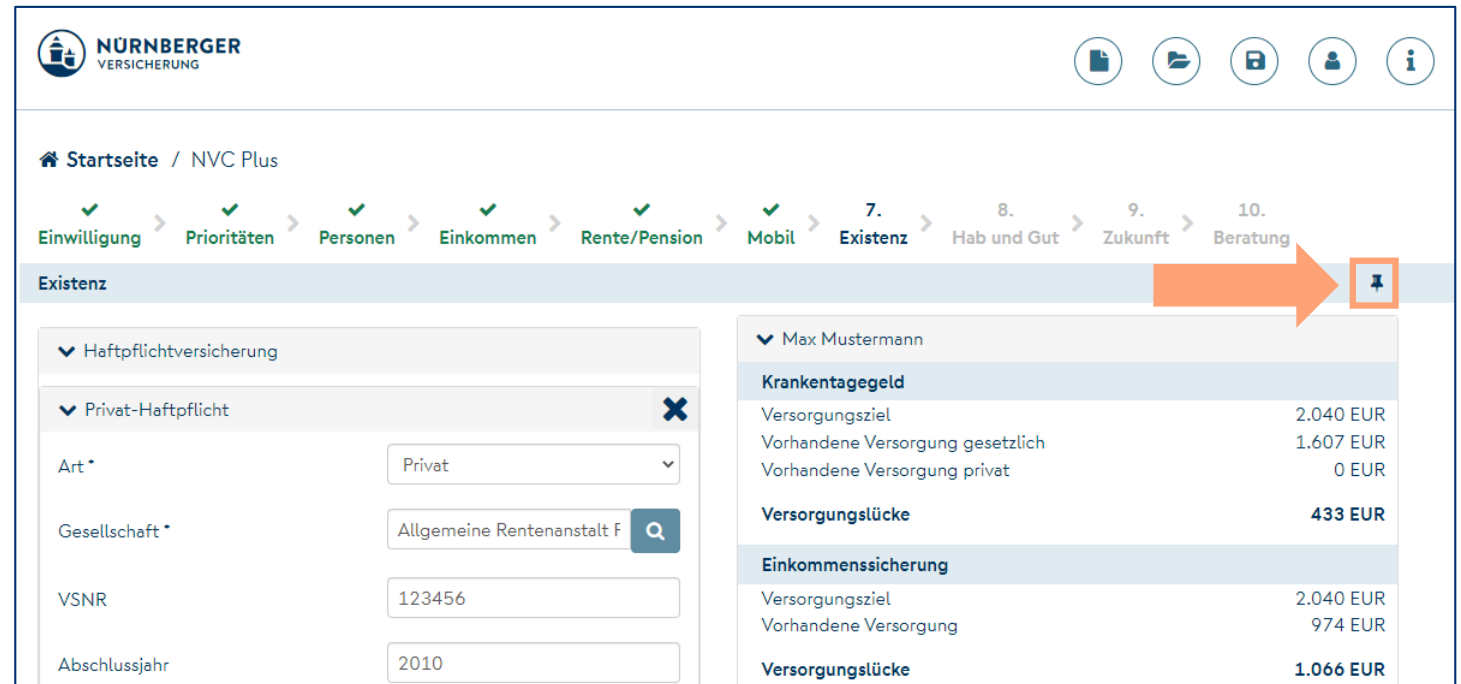
auswählen

Tipps

Einheitliche Anwendung des „Pin-Symbol“ in der BT4all.

Mit einem Klick auf das Pin-Symbol  kann der rechte Ausgabebereich fixiert werden.

Während die linke Ausgabeseite nach unten scrollt, bleibt der rechte Ausgabebereich stehen.



The screenshot shows the NÜRNBERGER VERSICHERUNG web interface. At the top, there is a navigation menu with steps: Einwilligung, Prioritäten, Personen, Einkommen, Rente/Pension, Mobil, Existenz, Hab und Gut, Zukunft, and Beratung. The 'Existenz' step is currently selected. Below the navigation menu, there is a table with two columns. The left column is titled 'Existenz' and contains a form for 'Privat-Haftpflicht' with fields for Art, Gesellschaft, VSNR, and Abschlussjahr. The right column is titled 'Max Mustermann' and contains a table with two sections: 'Krankentagegeld' and 'Einkommenssicherung'. An orange arrow points to a pin icon in the top right corner of the content area.

Krankentagegeld	
Versorgungsziel	2.040 EUR
Vorhandene Versorgung gesetzlich	1.607 EUR
Vorhandene Versorgung privat	0 EUR
Versorgungslücke	433 EUR

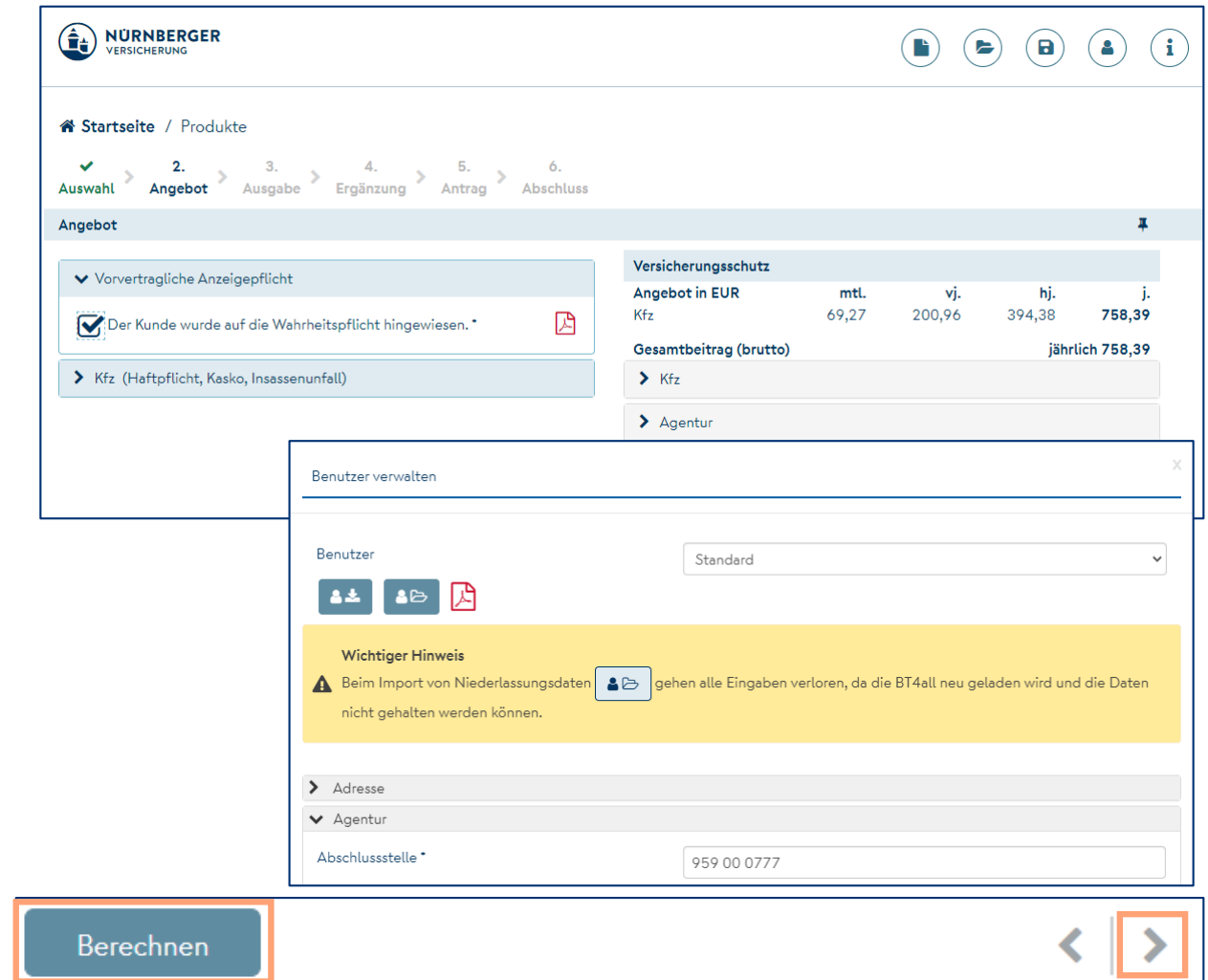
Einkommenssicherung	
Versorgungsziel	2.040 EUR
Vorhandene Versorgung	974 EUR
Versorgungslücke	1.066 EUR

Tipps

Änderung der Benutzerverwaltung während der Eingabe.

Mit Auswahl „Berechnen“ wird auf der rechten Seite Versicherungsschutz, Produkt und Agentur angezeigt. Gehe ich danach in die Benutzerverwaltung und ändere z. B. die Agentur und speichere ab, wird nicht automatisch auf der rechten Seite die neue Eingabe übernommen.
Erst wenn neu „Berechnen“ oder „Weiter“ angewählt wird, wird aktualisiert.

D. h. nach einer Änderung bitte immer neu auf Berechnen klicken!



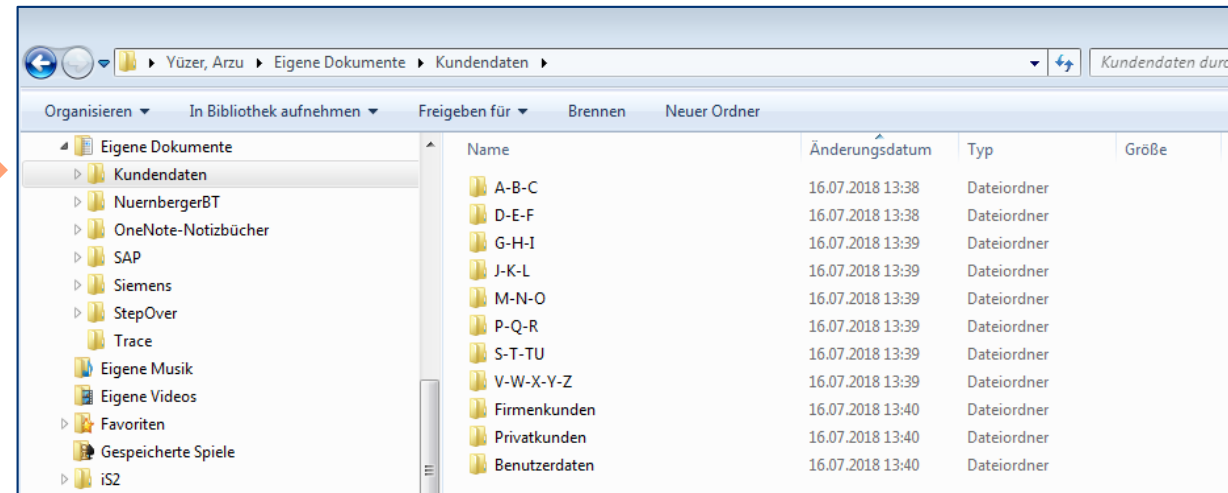
The screenshot displays the NÜRNBERGER VERSICHERUNG web interface. The main content area shows the 'Angebot' step in a multi-step process. A modal window titled 'Benutzer verwalten' is open, showing a 'Benutzer' dropdown set to 'Standard'. A yellow warning box states: 'Wichtiger Hinweis: Beim Import von Niederlassungsdaten gehen alle Eingaben verloren, da die BT4all neu geladen wird und die Daten nicht gehalten werden können.' Below this, there are input fields for 'Adresse', 'Agentur', and 'Abschlussstelle' (containing '959 00 0777'). At the bottom of the interface, the 'Berechnen' button is highlighted with an orange border, along with navigation arrows.

Tipps

Ablage mit System – Dateiablage in Eigene Dokumente.

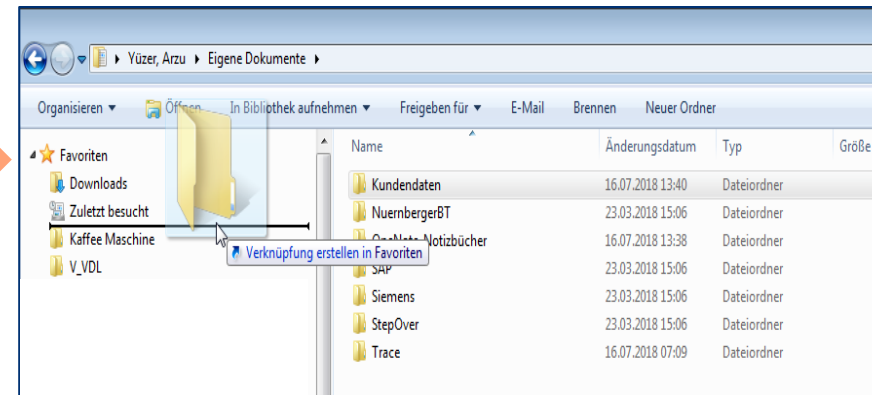
Ablagesystematik

Eigene Dokumente / Kundendaten / A-Z



Ablagesystematik

Ordner Kundendaten in Favoriten

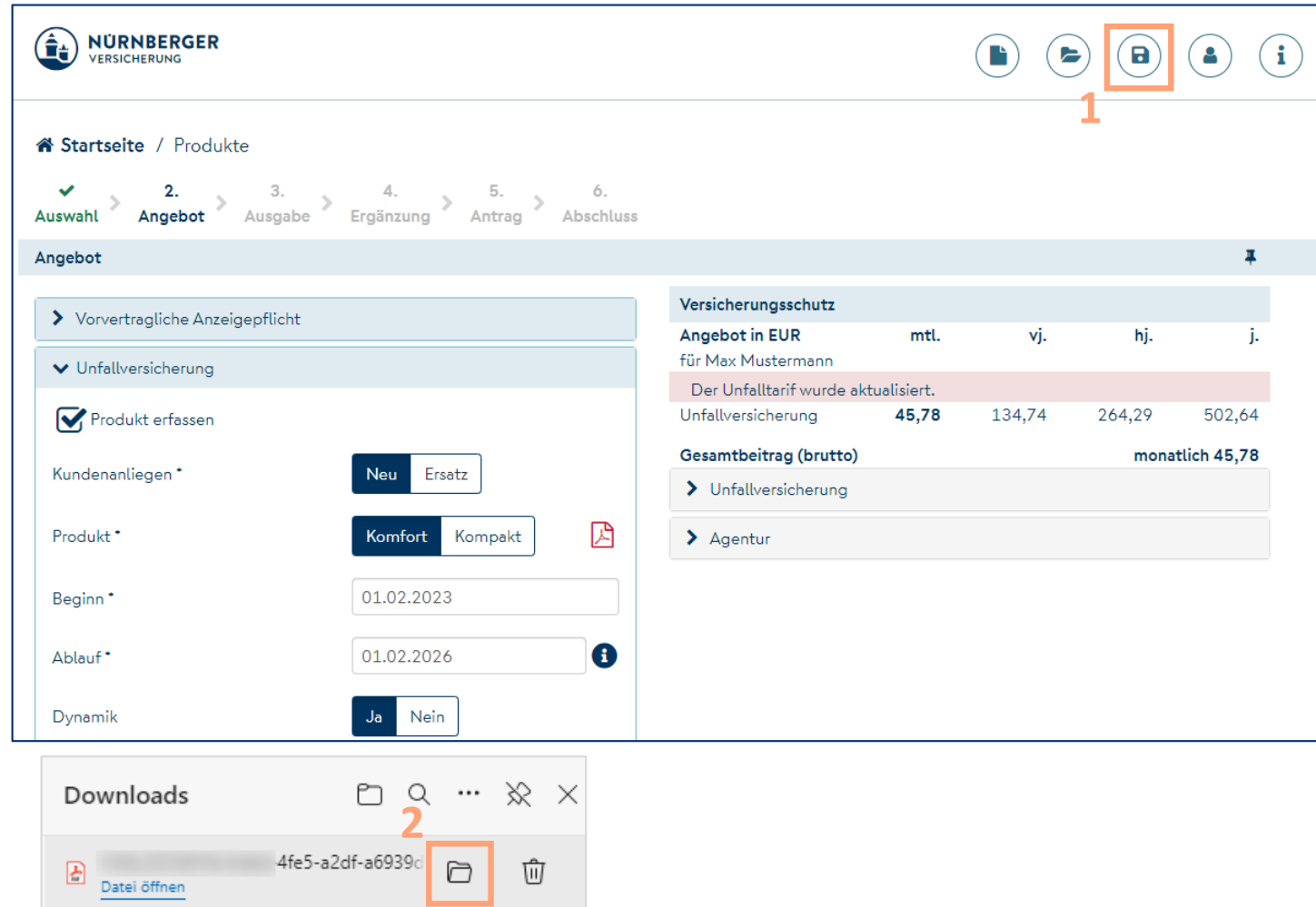


Tipps

BT4all-Fall abspeichern. (Im EDGE-Browser)

In der Symbolleiste
„Angebot speichern“ (1)
anklicken.

Fenster öffnet sich,
dann „*Im Ordner anzeigen*“
(2) wählen.



The screenshot shows the NÜRNBERGER VERSICHERUNG web interface. The top navigation bar includes the logo and a toolbar with icons for home, search, save, user, and help. The 'save' icon is highlighted with a red box and labeled '1'. Below the navigation bar, the breadcrumb 'Startseite / Produkte' is visible. A progress bar shows the current step '2. Angebot' in blue, with other steps 'Auswahl', 'Ausgabe', 'Ergänzung', 'Antrag', and 'Abschluss' in grey. The main content area is titled 'Angebot' and contains a form with sections for 'Vorvertragliche Anzeigepflicht', 'Unfallversicherung', and 'Versicherungsschutz'. The 'Unfallversicherung' section has a 'Produkt erfassen' checkbox checked. The 'Versicherungsschutz' section shows a table with columns for 'Angebot in EUR', 'mtl.', 'vj.', 'hj.', and 'j.'. The table data is as follows:

Angebot in EUR	mtl.	vj.	hj.	j.
für Max Mustermann				
Der Unfalltarif wurde aktualisiert.				
Unfallversicherung	45,78	134,74	264,29	502,64
Gesamtbeitrag (brutto)	monatlich 45,78			

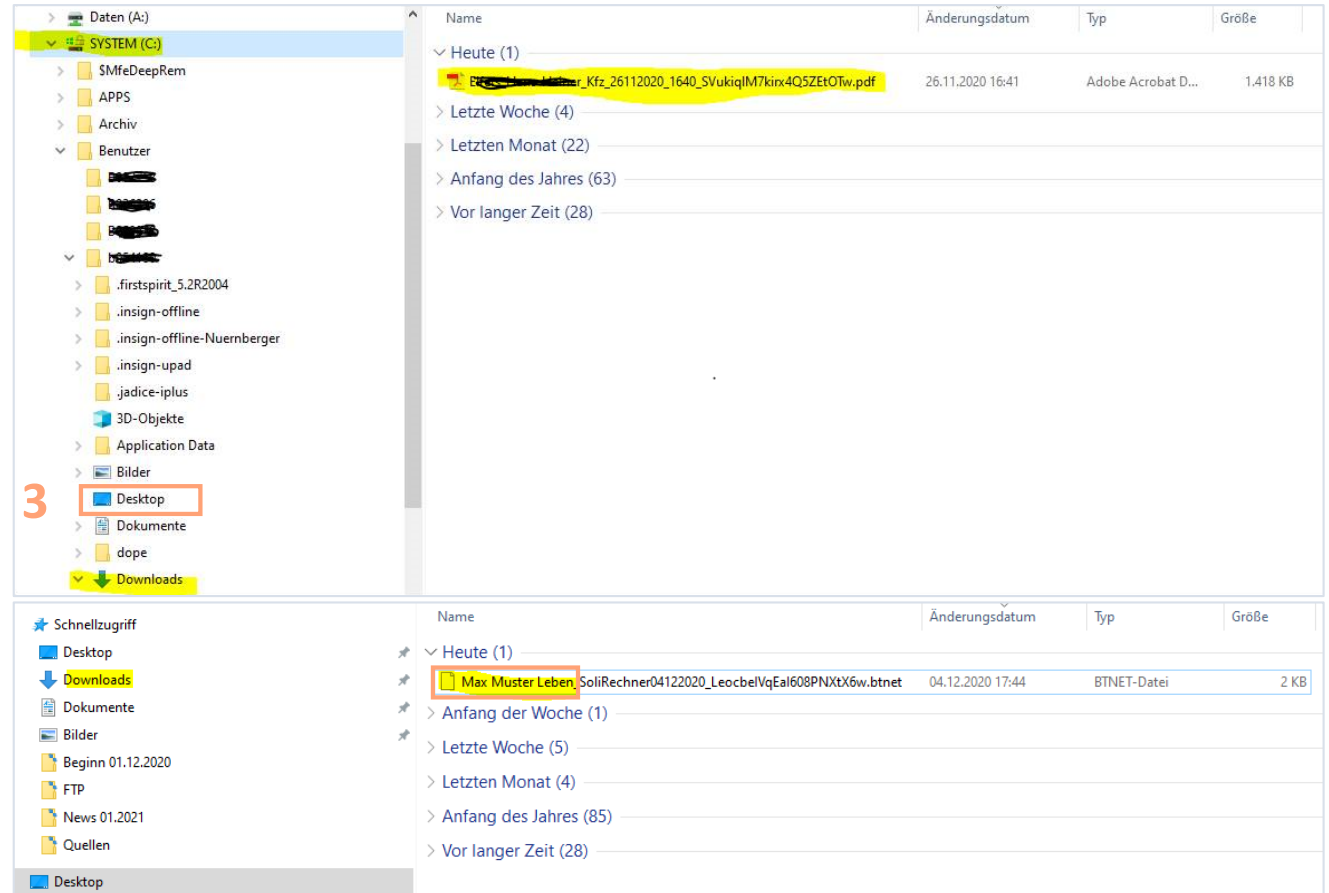
Below the main content area, a file explorer window titled 'Downloads' is open, showing a file named '4fe5-a2df-a6939c...' with a folder icon highlighted by a red box and labeled '2'.

Tipps

BT4all-Fall abspeichern. (Im EDGE-Browser)

Unter **System C** im **Download-Ordner** liegt dann ihre PDF-Datei oder BTnet-Datei. In diesem Fenster können Sie einen beliebigen Ablageort festlegen und z. B. auf dem **Desktop (3)** ablegen.

Bei Bedarf lassen sich die Datei-Namen abändern, bspw. von SHUKRS auf Produkt-Namen „Leben“ o. „Unfall“ und abspeichern.
(Mit der rechten Maustaste drauf und „Umbenennen“)



The image shows two screenshots of a Windows File Explorer window. The top screenshot shows the 'SYSTEM (C:)' drive expanded to the 'Downloads' folder. A PDF file named 'E..._Kfz_26112020_1640_SVukiqIM7kirx4Q5ZEtOTw.pdf' is highlighted. A red box highlights the 'Desktop' folder in the left sidebar, with a red '3' next to it. The bottom screenshot shows the 'Desktop' folder selected. A BTnet file named 'Max Muster Leben_SoliRechner04122020_LeocbelVqEal608PNXtX6w.btnet' is highlighted. The file name is also highlighted with a red box.

Name	Änderungsdatum	Typ	Größe
Heute (1)			
E..._Kfz_26112020_1640_SVukiqIM7kirx4Q5ZEtOTw.pdf	26.11.2020 16:41	Adobe Acrobat D...	1,418 KB
Letzte Woche (4)			
Letzten Monat (22)			
Anfang des Jahres (63)			
Vor langer Zeit (28)			

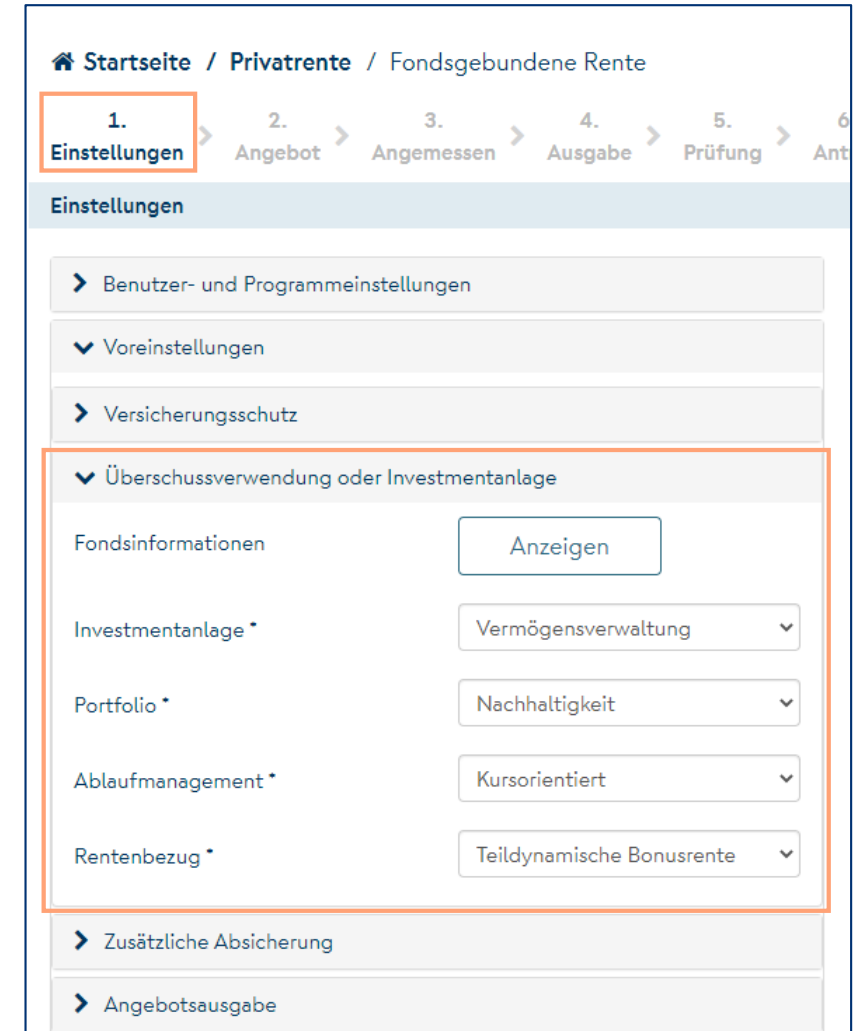
Name	Änderungsdatum	Typ	Größe
Heute (1)			
Max Muster Leben_SoliRechner04122020_LeocbelVqEal608PNXtX6w.btnet	04.12.2020 17:44	BTNET-Datei	2 KB
Anfang der Woche (1)			
Letzte Woche (5)			
Letzten Monat (4)			
Anfang des Jahres (85)			
Vor langer Zeit (28)			

Tipps

Voreinstellungen zur Investmentanlage in der BT4all.

Sie können häufig genutzte Investmentanlagen (Vermögensverwaltung/Fondsauswahl) in den Einstellungen der BT4all unter dem Expander *Überschussverwendung oder Investmentanlage* fest vorbelegen.

Wir empfehlen Ihnen hierfür keine Muster-BT4all-Datei (btnet/pdf) als Vorlage zu verwenden.



Startseite / Privatrente / Fondsgebundene Rente

1. **Einstellungen** > 2. Angebot > 3. Angemessen > 4. Ausgabe > 5. Prüfung > 6. Ant

Einstellungen

- > Benutzer- und Programmeinstellungen
- ▼ Voreinstellungen
- > Versicherungsschutz
- ▼ **Überschussverwendung oder Investmentanlage**

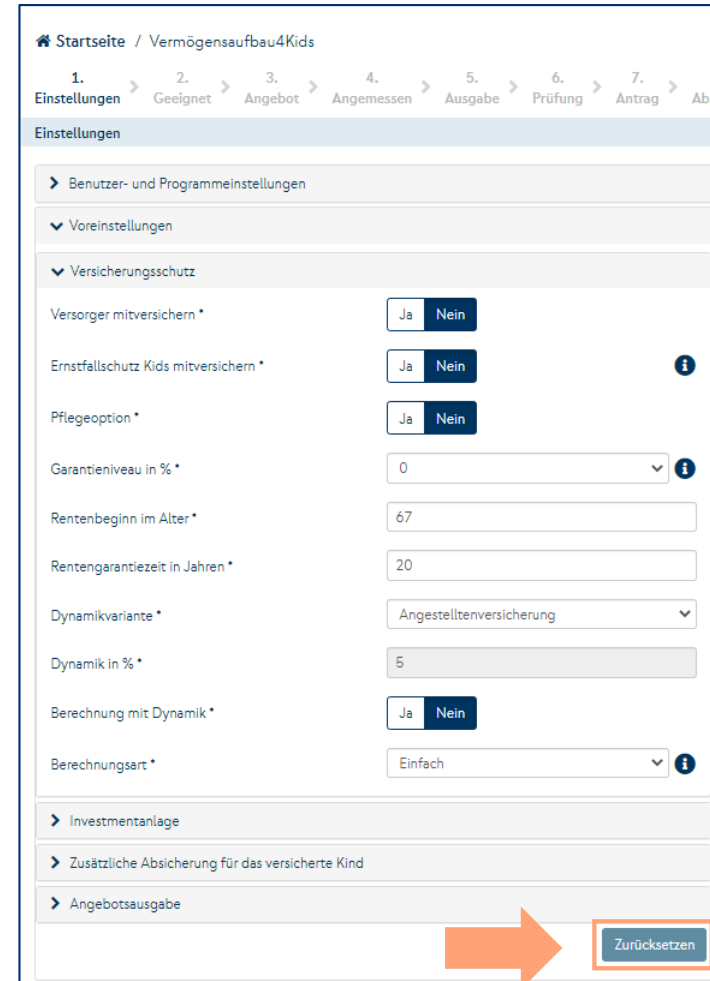
Fondsinformationen	Anzeigen
Investmentanlage *	Vermögensverwaltung ▼
Portfolio *	Nachhaltigkeit ▼
Ablaufmanagement *	Kursorientiert ▼
Rentenbezug *	Teildynamische Bonusrente ▼

- > Zusätzliche Absicherung
- > Angebotsausgabe

Tipps

Voreinstellungen in der BT4all zurücksetzen.

Wir empfehlen nach jeder neuen BT4all Version die vorher gesetzten Voreinstellungen (beim Einladen von Fällen aus Vorversionen) in der BT4all Leben – Produkte zurückzusetzen. Anschließend können in den Voreinstellungen wieder Inhalte zur Berechnung eingegeben werden.



Startseite / Vermögensaufbau4Kids

1. > 2. > 3. > 4. > 5. > 6. > 7. > 8.

Einstellungen > Geeignet > Angebot > Angemessen > Ausgabe > Prüfung > Antrag > Absch

Einstellungen

- > Benutzer- und Programmeinstellungen
- ▼ Voreinstellungen
 - ▼ Versicherungsschutz
 - Versorger mitversichern * Ja Nein
 - Ernstfallschutz Kids mitversichern * Ja Nein ?
 - Pflegeoption * Ja Nein
 - Garantieniveau in % * ?
 - Rentenbeginn im Alter *
 - Rentengarantiezeit in Jahren *
 - Dynamikvariante *
 - Dynamik in % *
 - Berechnung mit Dynamik * Ja Nein
 - Berechnungsart * ?
 - > Investmentanlage
 - > Zusätzliche Absicherung für das versicherte Kind
 - > Angebotsausgabe

Zurücksetzen

Tipps

Hinweis zu den neuen Sozialversicherungswerten in der bAV.

Die **Sozialversicherungswerte** (für 2023) wie Beitragsbemessungsgrenzen (BBG), Teilung des Krankenkassenzusatzbeitrags, Arbeitslosenversicherung etc. sind im Programm hinterlegt.


Wichtig ist, dass das richtige Betrachtungsjahr ausgewählt wurde.

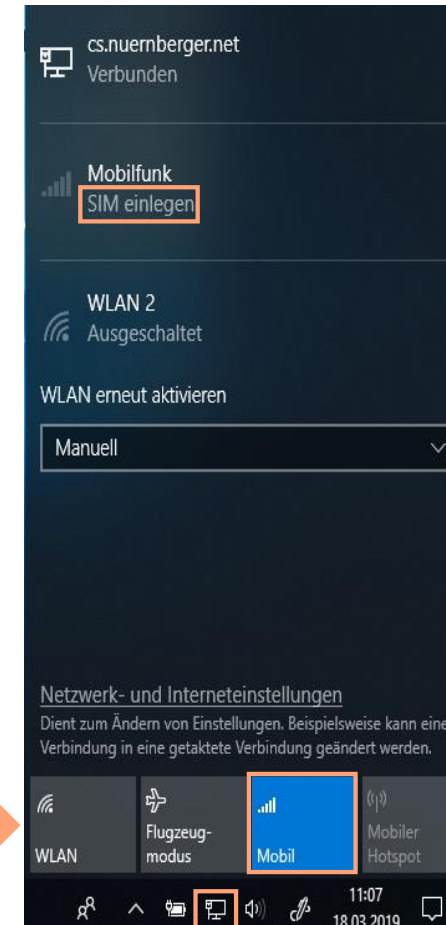
In den Durchführungswegen heißt es „Beginn der Entgeltumwandlung“ und ist in der BT4all unter dem Expander Versicherungsschutz zu finden. Im Kompaktrechner (Tab „Versorgung“ – **ohne Plus**) wird das Feld nicht angezeigt, dann einfach Weitere Eingaben drücken.

In der Steuer/SV-Analyse heißt es „Betrachtungs-Zeitraum“.

Tipps

Schlechter oder kein WLAN – Empfang (für Lenovo ThinkPad X1).

Beim Lenovo ThinkPad X1 das Netzwerk- und Interneteinstellungen öffnen  und einfach auf LTE (Mobil) umschalten (gegebenenfalls vorher SIM-Karte einlegen).



Schlechter oder kein WLAN - Empfang



Tricks.

- Für die Übermittlung des unterschriebenen Antrags geben Sie immer Ihre E-Mail-Adresse in den Benutzerdaten ein.
- Zusätzlich ist in der Benutzerverwaltung die Eingabe einer weiteren E-Mail-Adresse für das Zusenden einer Antragskopie möglich.
- Bevor Sie ein PDF erzeugen bzw. in den Unterschriftenprozess wechseln, empfehlen wir Ihnen, die eingegebenen Daten zu speichern.
- Für eine größere Darstellung der BT4all drücken Sie in der Online-Version die F11-Taste im Browser (rückgängig ebenfalls F11-Taste).

Tricks.

- Unterschreiben per Hand oder Stift auf dem Touchdisplay (Lenovo ThinkPad X1): das Fenster mit dem inSign-Prozess einfach unter Ansicht (oben links) maximieren (Vollbildmodus) oder **die Tasten FN und F11 drücken.**
- In der BT4all im inSign-Antragsmodus bitte beim Erfassen der Unterschriften auf das Timeout (nach 30 Minuten) achten.
- Die Nafi-Kfz Funktion in der BT4all ist auch über den Direkt-Link aufrufbar.
<https://autoversicherung.nafi.de/makler/default.asp?domain=vergleichnuerberger&task=vermittlerloginkey&loginkey=jp01VFhc70>

Haftungsbeschränkung

Die Inhalte dieser Präsentation wurden mit größtmöglicher Sorgfalt und nach bestem Gewissen erstellt. Dennoch übernimmt die NÜRNBERGER keine Gewähr für die Aktualität, Vollständigkeit und Richtigkeit der bereitgestellten Informationen. Die NÜRNBERGER haftet nicht für Schäden, die daraus resultieren, dass auf die Vollständigkeit, Aktualität und Richtigkeit der Inhalte dieser Präsentation vertraut wurde. Die NÜRNBERGER behält sich das Recht vor, jederzeit Änderungen, Ergänzungen oder Löschungen der Inhalte dieses Foliensatzes vorzunehmen.

Urheberrecht

Die, in dieser Präsentation veröffentlichten Inhalte, Werke und bereitgestellten Informationen sind urheberrechtlich geschützt. Jede Art der Vervielfältigung, Bearbeitung, Verarbeitung, Einspeicherung und jede Art der Verwertung außerhalb der Grenzen des Urheberrechts bedarf der vorherigen schriftlichen Zustimmung der NÜRNBERGER. Das unerlaubte Kopieren der bereitgestellten Informationen ist nicht gestattet.

Alle Personen- und Funktionsbezeichnungen stehen für beide Geschlechter gleichermaßen.

Herausgeber: NÜRNBERGER Versicherung
Ostendstraße 100, 90334 Nürnberg
www.nuernberger.de