



**NÜRNBERGER**  
VERSICHERUNG

# Geldwäschegesetz (GWG)

Technische Umsetzung in der BT4all für Tablet-Nutzer

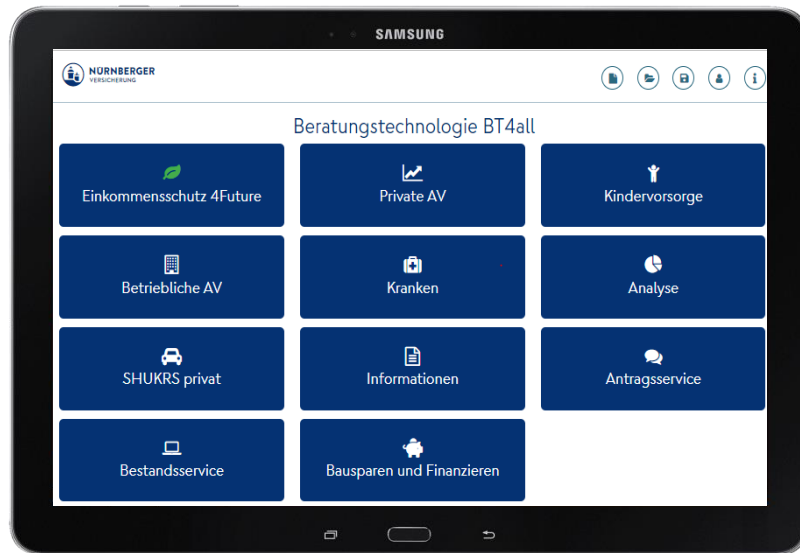
Anleitung

Nürnberg, 01.10.2022

# BT4all

## Identifizierung GWG – Für Tablet-Nutzer

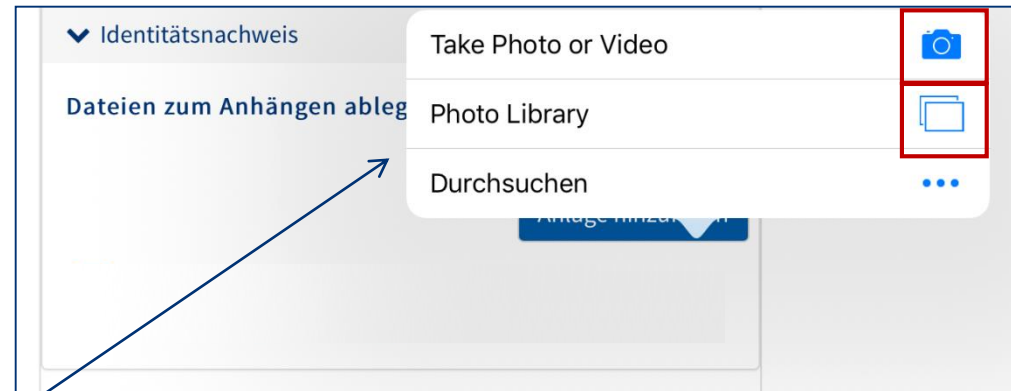
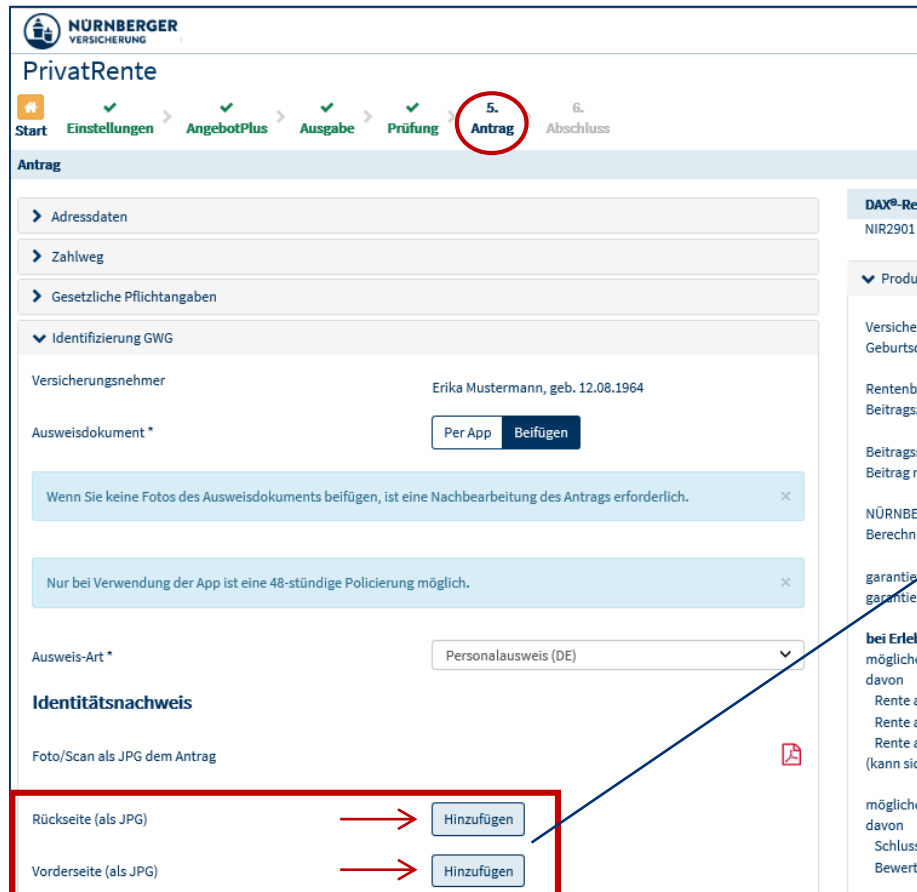
Für das Hinzufügen der Ausweiskopie benötigen Sie Ihr Tablet mit der aktuellen Beratungssoftware BT4all.



# BT4all

## Identifizierung GWG – Ausweiskopie über das Tablet

Fügen Sie im Antrag beim Identitätsnachweis Ihre Dateien aus den Aufnahmen hinzu oder fotografieren Sie direkt.



# BT4all

## Identifizierung GWG – Ausweiskopie über das Tablet

Beim Fotografieren öffnet sich die Kamera. Nach dem Aufnehmen des Fotos wird der gültige Personalausweis oder Reisepass gespeichert und dem Antrag angehängt.


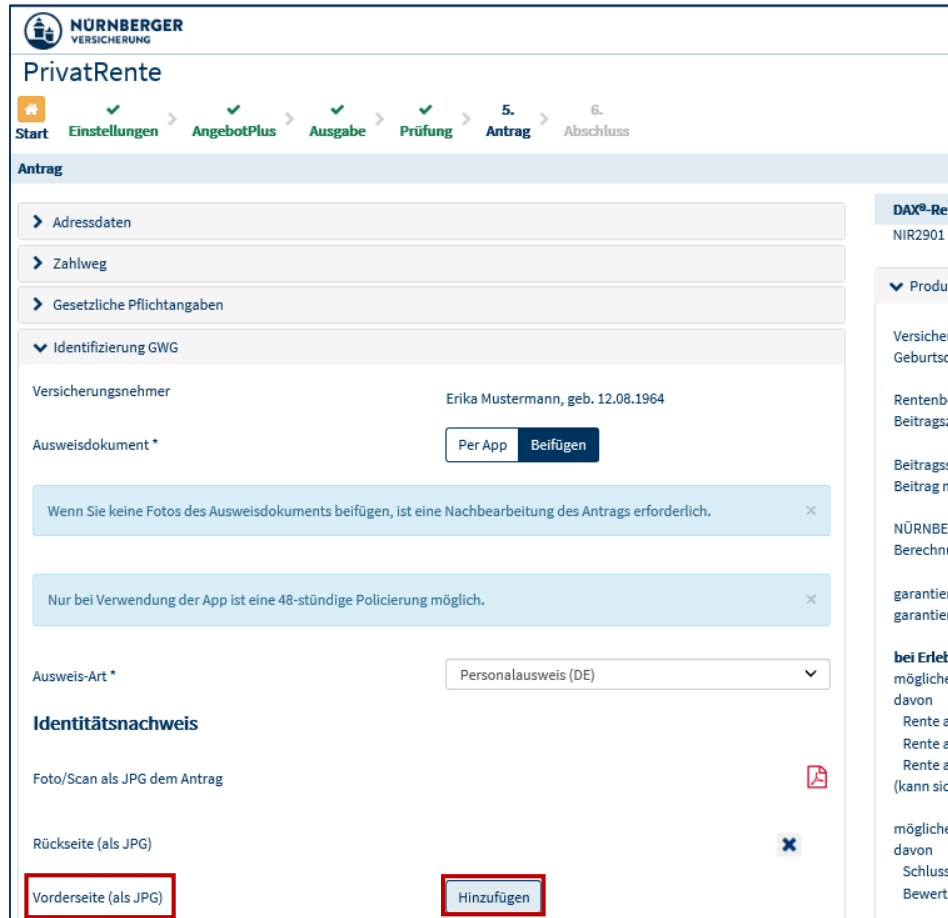


Andere Dokumente  
(z.B. Führerschein) oder  
Ausweise sind **nicht** zulässig.

# BT4all

## Identifizierung GWG – Ausweiskopie über das Tablet

Um die Vorderseite zu laden erneut *Hinzufügen* wählen und Datei öffnen.



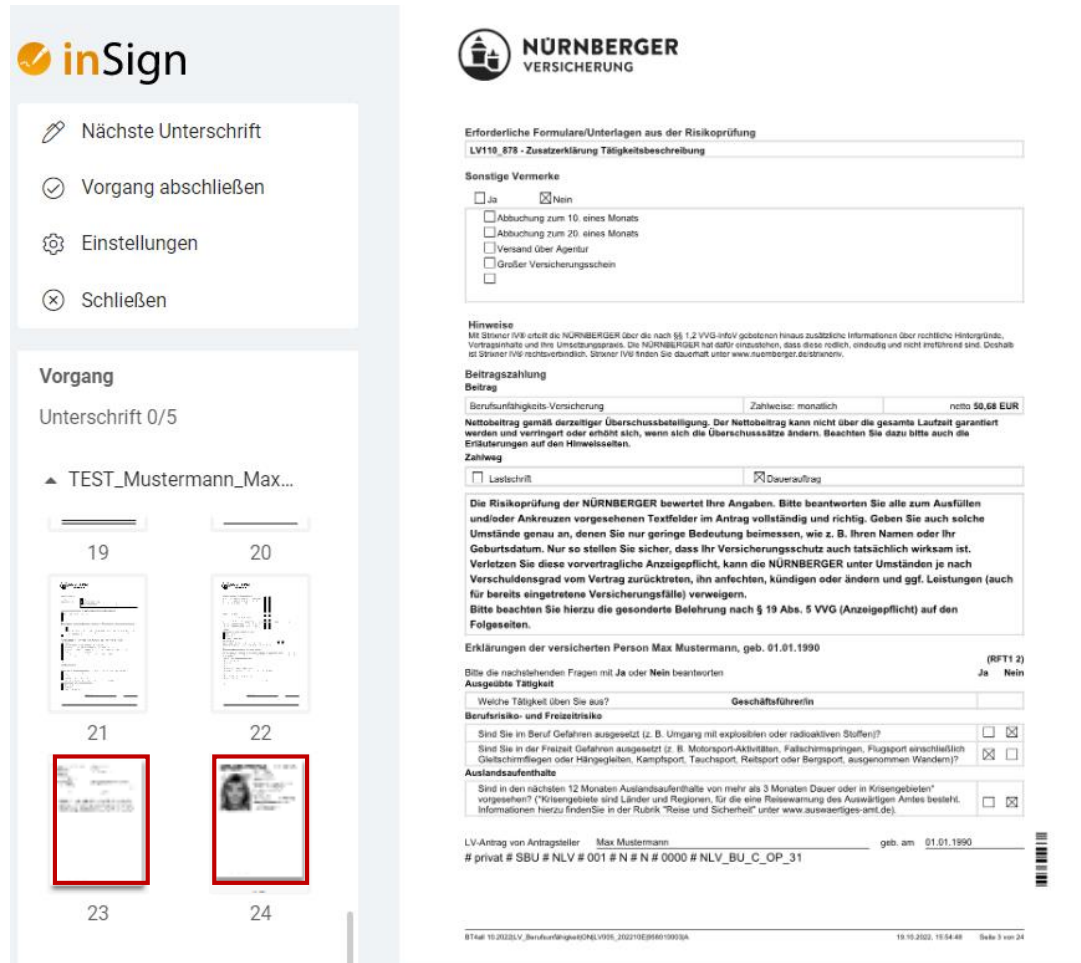
Rück- und Vorderseite separat hochladen



# BT4all

## Identifizierung GWG - Identitätsnachweis

Im hinteren Teil des PDF-Antrages sehen Sie die hinzugefügten Ausweiskopien.

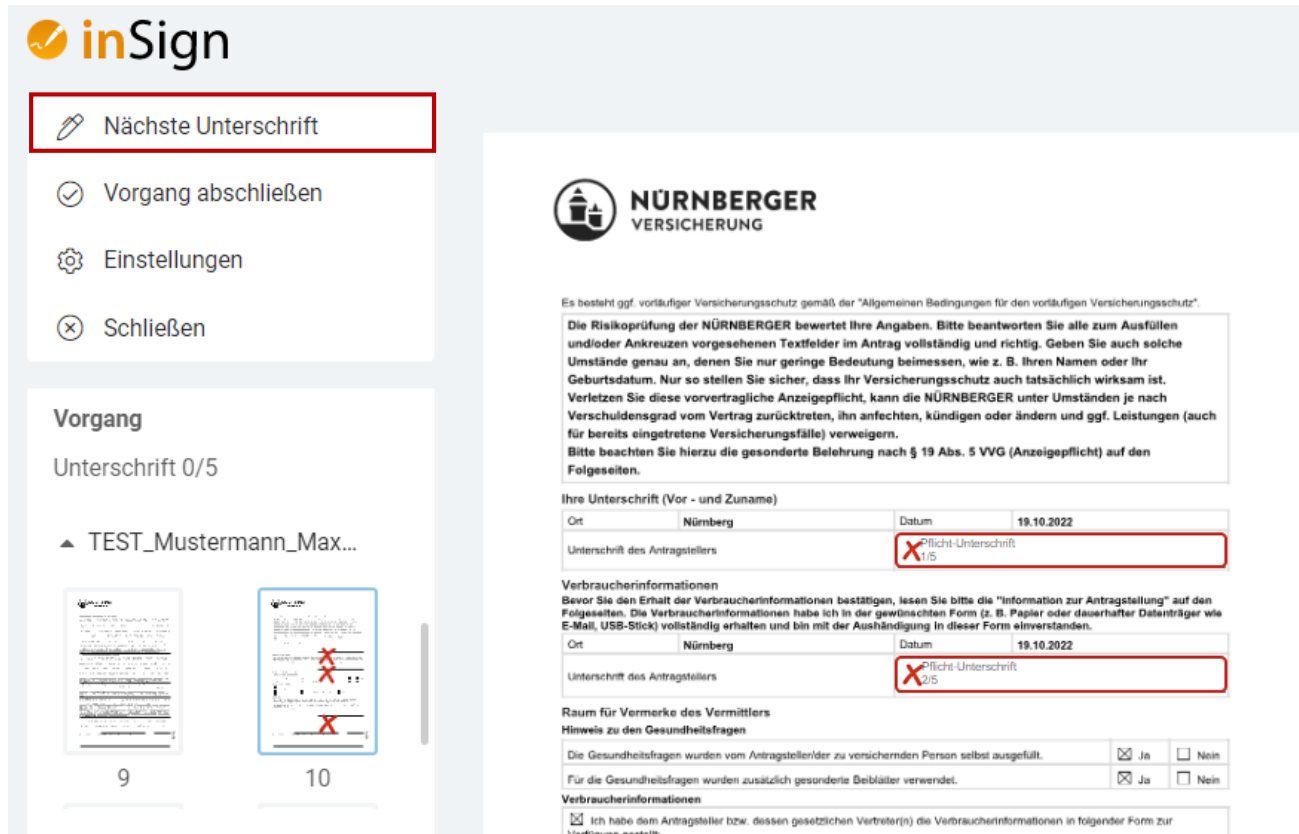


Neue Dokumente werden nach der letzten Seite hinzugefügt

# BT4all

## Unterschrift und Ausweiskopie über das Tablet

Beginnen Sie wie gewohnt den Unterschriftsprozess über *Nächste Unterschrift*.



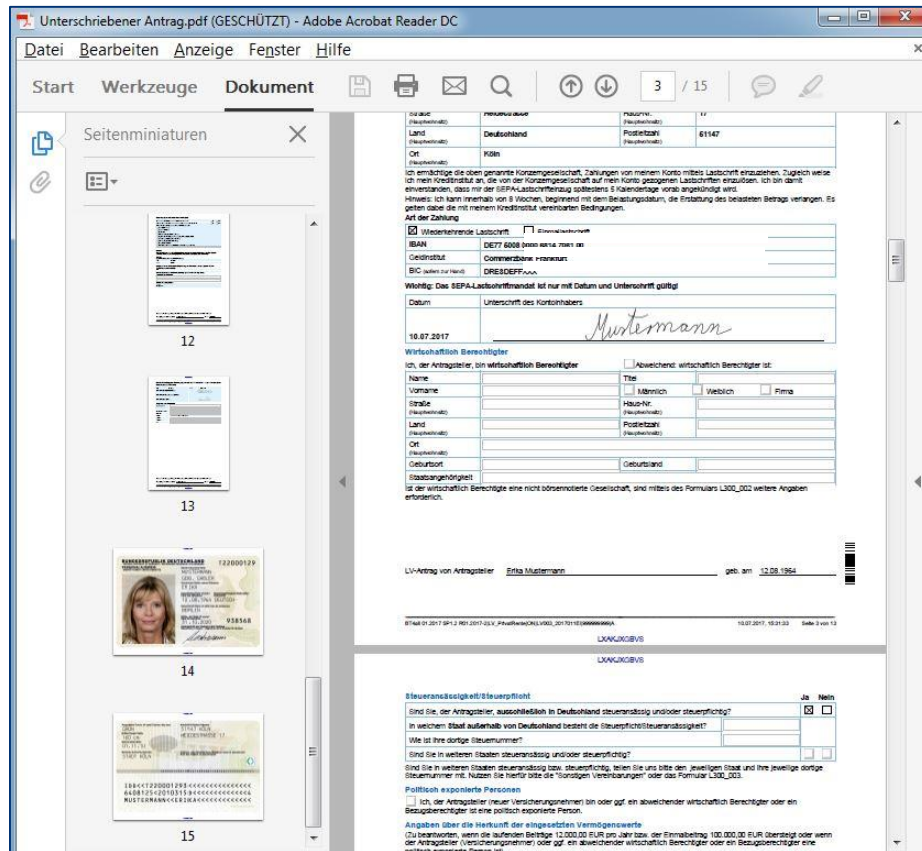
The screenshot displays the 'inSign' application interface. On the left, a sidebar menu includes 'Nächste Unterschrift' (highlighted with a red box), 'Vorgang abschließen', 'Einstellungen', and 'Schließen'. Below the menu, the 'Vorgang' section shows 'Unterschrift 0/5' and a document titled 'TEST\_Mustermann\_Max...'. Two document thumbnails are visible, labeled '9' and '10'. The main area shows a document from 'NÜRNBERGER VERSICHERUNG' with a warning about the risk assessment. The document contains two signature sections, each with a red box around the 'Pflicht-Unterschrift' field and a red 'X' icon. The first section is for 'Ihre Unterschrift (Vor- und Zuname)' with fields for 'Ort' (Nürnberg) and 'Datum' (19.10.2022). The second section is for 'Verbraucherinformationen' with similar fields. Below these are checkboxes for 'Hinweis zu den Gesundheitsfragen' and 'Verbraucherinformationen'.



# BT4all

## Identifizierung GWG – Ausweiskopie über das Tablet

Die Kopien des Personalausweises sind Elemente des unterschriebenen Antrages. Bitte achten Sie darauf, dass nach erfolgreichem Versand der Ausweiskopie, die Ausweiskopien wieder gelöscht werden.



Beachten Sie das **regelmäßige Löschen** der Ausweiskopien!

## **Haftungsbeschränkung**

Die Inhalte dieser Präsentation wurden mit größtmöglicher Sorgfalt und nach bestem Gewissen erstellt. Dennoch übernimmt die NÜRNBERGER keine Gewähr für die Aktualität, Vollständigkeit und Richtigkeit der bereitgestellten Informationen. Die NÜRNBERGER haftet nicht für Schäden, die daraus resultieren, dass auf die Vollständigkeit, Aktualität und Richtigkeit der Inhalte dieser Präsentation vertraut wurde. Die NÜRNBERGER behält sich das Recht vor, jederzeit Änderungen, Ergänzungen oder Löschungen der Inhalte dieses Foliensatzes vorzunehmen.

## **Urheberrecht**

Die, in dieser Präsentation veröffentlichten Inhalte, Werke und bereitgestellten Informationen sind urheberrechtlich geschützt. Jede Art der Vervielfältigung, Bearbeitung, Verarbeitung, Einspeicherung und jede Art der Verwertung außerhalb der Grenzen des Urheberrechts bedarf der vorherigen schriftlichen Zustimmung der NÜRNBERGER. Das unerlaubte Kopieren der bereitgestellten Informationen ist nicht gestattet.

Alle Personen- und Funktionsbezeichnungen stehen für beide Geschlechter gleichermaßen.

Herausgeber: NÜRNBERGER Versicherung  
Ostendstraße 100, 90334 Nürnberg  
[www.nuernberger.de](http://www.nuernberger.de)